

ΔΙΑΓΝΩΣΤΙΚΗ ΑΞΙΟΛΟΓΗΣΗ ΓΙΑ ΤΗΝ ΕΛΛΗΝΙΚΗ ΩΣ ΔΕΥΤΕΡΗ ΓΛΩΣΣΑ

Πρώτη εκτίμηση ελληνομάθειας - Α' Δημοτικού



Παιδαγωγικό Ινστιτούτο

Όνομα μαθητή/μαθήτριας:
Χώρα Καταγωγής-Μητρική γλώσσα:
Χρονιά Ενίσχυσης:
Τμήμα:
Υπεύθυνος Δάσκαλος/Δασκάλα για την Ελληνική ως δεύτερη γλώσσα:
<p>Συνολική βαθμολογία στις δεξιότητες</p> <p>(Κατανόηση Προφορικού Λόγου, Παραγωγή Προφορικού Λόγου):</p> <p style="text-align: right;">...../100</p>

1. Ο δάσκαλος/Η δασκάλα σου θα σου κάνει κάποιες ερωτήσεις. Πες του/της την απάντηση (10 μονάδες):

1.1. Πώς σε λένε; ☐

1.2. Από πού είσαι; ☐

1.3. Πόσων χρονών είσαι; ☐

1.4. Πού μένεις; ☐

1.5. Σε ποια τάξη πηγαίνεις; ☐

1.6. Έχεις αδέρφια; Πόσα; Πες μου ποια ονόματα έχουν. ☐

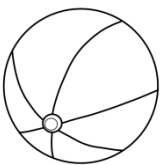
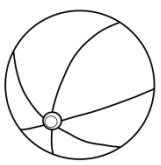
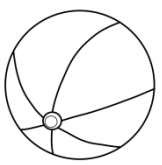
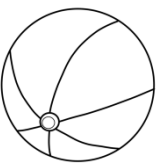
1.7. Τι κάνεις στον ελεύθερό σου χρόνο; Έχεις κάποιο αγαπημένο παιχνίδι; ☐

1.8. Έχεις κάποιο ζώο στο σπίτι; Σου αρέσουν τα ζώα; Ποιο ζώο σου αρέσει πιο πολύ; Γιατί; ☐

1.9. Ακούς μουσική; Ποιο είναι το αγαπημένο σου τραγούδι; ☐

1.10. Ποιο είναι το αγαπημένο σου φαγητό; Γιατί; ☐

2. Άκουσε τα χρώματα που σου λέει ο δάσκαλος/η δασκάλα. Διάλεξε από τα χρώματα/τις μπογιές που έχεις μπροστά σου και ζωγράφισε (2 μονάδες).

			
2.1. μαύρο	2.2. καφέ	2.3. κόκκινο	2.4. πράσινο

☐
☐
☐
☐

3. Παρατήρησε την εικόνα και απάντησε στις ερωτήσεις. Ο δάσκαλος/ Η δασκάλα θα γράψει τις απαντήσεις (2 μονάδες).



Πρωί



Μεσημέρι




Βράδυ

3.1. Πότε λέμε καλημέρα; ☐


3.2. Πότε λέμε καληνύχτα; ☐

4. Άκουσε τις οδηγίες και δείξε κάθε φορά αυτό που σου ζητάει (3 μονάδες).


4.1 Δείξε μου το πιο λεπτό ζώο.

☐



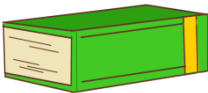
















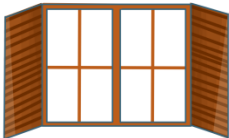





4.2 Δείξε μου το πιο ψηλό ζώο.

☐


4.3 Δείξε μου το πιο μεγάλο ζώο.

☐








5. Άκουσε προσεκτικά και δείξε τη σωστή εικόνα (24 μονάδες).

	5.1 <input type="checkbox"/>		5.2 <input type="checkbox"/>		5.3 <input type="checkbox"/>		5.4 <input type="checkbox"/>
	5.5 <input type="checkbox"/>		5.6 <input type="checkbox"/>		5.7 <input type="checkbox"/>		5.8 <input type="checkbox"/>
	5.9 <input type="checkbox"/>		5.10 <input type="checkbox"/>		5.11 <input type="checkbox"/>		5.12 <input type="checkbox"/>
	5.13 <input type="checkbox"/>		5.14 <input type="checkbox"/>		5.15 <input type="checkbox"/>		5.16 <input type="checkbox"/>
	5.17 <input type="checkbox"/>		5.18 <input type="checkbox"/>		5.19 <input type="checkbox"/>		5.20 <input type="checkbox"/>
	5.21 <input type="checkbox"/>		5.22 <input type="checkbox"/>		5.23 <input type="checkbox"/>		5.24 <input type="checkbox"/>



















6. Άκουσε και συμπλήρωσε τις μέρες που λείπουν. Ο δάσκαλος/Η δασκάλα θα γράψει τις απαντήσεις (3 μονάδες).

Δευτέρα, _____, 6.1 ☐ Τετάρτη, Πέμπτη, _____, 6.2 ☐ Σάββατο,
_____ 6.3 ☐















7. Άκουσε τις ευχές και δείξε κάθε φορά την κατάλληλη εικόνα (Μονάδες 6).

	<p>7.1</p> <input type="checkbox"/>		<p>7.2</p> <input type="checkbox"/>		<p>7.3</p> <input type="checkbox"/>		<p>7.4</p> <input type="checkbox"/>
	<p>7.5</p> <input type="checkbox"/>		<p>7.6</p> <input type="checkbox"/>				





8. Δες την εικόνα και πες τι είναι το κάθε τι (18 μονάδες).

	8.1 <input type="text"/>		8.2 <input type="text"/>		8.3 <input type="text"/>
	8.4 <input type="text"/>		8.5 <input type="text"/>		8.6 <input type="text"/>
	8.7 <input type="text"/>		8.8 <input type="text"/>		8.9 <input type="text"/>
	8.10 <input type="text"/>		8.11 <input type="text"/>		8.12 <input type="text"/>
	8.13 <input type="text"/>		8.14 <input type="text"/>		8.15 <input type="text"/>
	8.16 <input type="text"/>		8.17 <input type="text"/>		8.18 <input type="text"/>

9. Παρατήρησε προσεκτικά και περίγραψε με λίγα λόγια τι κάνει το παιδί σε κάθε εικόνα (28 μονάδες).

	9.1 <input type="text"/>		9.2 <input type="text"/>		9.3 <input type="text"/>		9.4 <input type="text"/>
	9.5 <input type="text"/>		9.6 <input type="text"/>		9.7 <input type="text"/>		9.8 <input type="text"/>
	9.9 <input type="text"/>		9.10 <input type="text"/>		9.11 <input type="text"/>		9.12 <input type="text"/>
	9.13 <input type="text"/>		9.14 <input type="text"/>				

10. Πες με λόγια αυτό που δείχνουν τα παιδιά στις εικόνες (Μονάδες 4).

	<p>10.1</p> <input data-bbox="337 489 378 531" type="checkbox"/>		<p>10.2</p> <input data-bbox="673 489 714 531" type="checkbox"/>		<p>10.3</p> <input data-bbox="1092 489 1133 531" type="checkbox"/>		<p>10.4</p> <input data-bbox="1430 489 1471 531" type="checkbox"/>
---	--	---	--	--	--	---	--