

---

# Ενδιάμεση Αξιολόγηση για την Ελληνική ως Δεύτερη Γλώσσα

## Επίπεδο Α1

(για παιδιά Α΄ τάξης)

---

Όνομα: .....

Τμήμα: ..... Ηλικία: .....

Μητρική (πρώτη) γλώσσα/Καταγωγή: .....

Υπεύθυνος/Υπεύθυνη εκπαιδευτικός για την Ε2Γ: .....

Ημερομηνία: .....

ΔΡΑΣΤΗΡΙΟΤΗΤΕΣ		ΒΑΘΜΟΣ	Σύνολο
ΜΕΡΟΣ 1ο - ΚΓΛ	Δραστηριότητα 1	..... / 7	..... / 25
	Δραστηριότητα 2	..... / 8	
	Δραστηριότητα 3	..... / 10	
ΜΕΡΟΣ 2ο - ΚΠΛ	Δραστηριότητα 1	..... / 10	..... / 25
	Δραστηριότητα 2	..... / 5	
	Δραστηριότητα 3	..... / 10	
ΜΕΡΟΣ 3ο - ΠΓΛ	Δραστηριότητα 1	..... / 15	..... / 25
	Δραστηριότητα 2	..... / 5	
	Δραστηριότητα 3	..... / 5	
ΜΕΡΟΣ 4ο - ΠΠΛ	Δραστηριότητα 1	..... / 5	..... / 25
	Δραστηριότητα 2	..... / 10	
	Δραστηριότητα 3	..... / 10	
Τελική βαθμολογία			..... / 100

ΜΕΡΟΣ 1° - ΔΙΑΒΑΖΩ

1. Για κάθε εικόνα κυκλώνεις τη λέξη που ταιριάζει, όπως στο παράδειγμα. (...../7)

ΠΑΡΑΔΕΙΓΜΑ



(α) σαλάτα

☒ (β) κοτόπουλο

(γ) μήλο

1.



(α) λεμόνι

(β) πατάτα

(γ) ρύζι

2.



(α) γιος

(β) αδελφή

(γ) γιαγιά

3.




(α) βιβλίο

(β) πίνακας

(γ) τάξη

4.



(α) οικογένεια

(β) κόρη

(γ) πατέρας

5.

Εβδομάδα						
Δ	Τ	Τ	Π	Π	Σ	Κ

(α) Κυριακή
(β) Κύπρος
(γ) Κύριος

6.

Αα Ββ Γγ Δδ Εε Ζζ  
Ηη Θθ Ιι Κκ Λλ Μμ  
Νν Ξξ Οο Ππ Ρρ Σς  
Ττ Υυ Φφ Χχ Ψψ Ωω

(α) Μαθηματικά
(β) Αγγλικά
(γ) Ελληνικά

7.



(α) Τέχνη
(β) Μουσική
(γ) Ιστορία

2. Γράφεις το σωστό άρθρο (ο, η, το) μπροστά από κάθε λέξη, όπως στο παράδειγμα. (..../8)

<div data-bbox="140 383 336 439" data-label="Text"> <p>ΠΑΡΑΔΕΙΓΜΑ</p> </div> <div data-bbox="284 398 552 584" data-label="Image"> </div> <div data-bbox="339 613 481 658" data-label="Text"> <p><u>το</u> βιβλίο</p> </div>	<div data-bbox="635 360 678 394" data-label="Text"> <p>1.1</p> </div> <div data-bbox="730 398 882 568" data-label="Image"> </div> <div data-bbox="679 613 879 658" data-label="Text"> <p>_____ μήλο</p> </div>	<div data-bbox="975 360 1021 394" data-label="Text"> <p>1.2</p> </div> <div data-bbox="1027 376 1235 568" data-label="Image"> </div> <div data-bbox="1043 613 1262 669" data-label="Text"> <p>_____ μαμά</p> </div>
<div data-bbox="244 719 292 752" data-label="Text"> <p>1.3</p> </div> <div data-bbox="312 770 512 909" data-label="Image"> </div> <div data-bbox="300 1039 552 1075" data-label="Text"> <p>_____ κασετίνα</p> </div>	<div data-bbox="606 719 654 752" data-label="Text"> <p>1.4</p> </div> <div data-bbox="724 792 852 920" data-label="Image"> </div> <div data-bbox="667 1039 903 1079" data-label="Text"> <p>_____ μολύβι</p> </div>	<div data-bbox="975 719 1021 752" data-label="Text"> <p>1.5</p> </div> <div data-bbox="1027 779 1222 909" data-label="Image"> </div> <div data-bbox="1027 1039 1254 1079" data-label="Text"> <p>_____ ψωμί</p> </div>
<div data-bbox="244 1111 292 1144" data-label="Text"> <p>1.6</p> </div> <div data-bbox="280 1196 549 1317" data-label="Image"> </div> <div data-bbox="303 1397 564 1435" data-label="Text"> <p>_____ αδερφός</p> </div>	<div data-bbox="606 1111 654 1144" data-label="Text"> <p>1.7</p> </div> <div data-bbox="628 1196 919 1245" data-label="Image"> </div> <div data-bbox="679 1397 874 1435" data-label="Text"> <p>_____ ρίγα</p> </div>	<div data-bbox="975 1111 1021 1144" data-label="Text"> <p>1.8</p> </div> <div data-bbox="1078 1144 1182 1352" data-label="Image"> </div> <div data-bbox="1015 1397 1278 1435" data-label="Text"> <p>_____ παππούς</p> </div>

3. Διαβάζεις τις προτάσεις και με μια γραμμή τις αντιστοιχίζεις με τη σωστή εικόνα, όπως στο παράδειγμα. Μία πρόταση δεν ταιριάζει σε καμία εικόνα. (..../10)

ΠΑΡΑΔΕΙΓΜΑ

α.



β.



γ.



δ.



ε.



στ.



1. Βουρτσίζω τα δόντια μου.

2. Τρώω πρωινό.

3. Πηγαίνω σχολείο.

4. Πλένομαι με σαπούνι και νερό.

5. Χτενίζομαι με κτένα.

6. Πηγαίνω στο μπάνιο.

7. Ξυπνώ το πρωί.

ΜΕΡΟΣ 2<sup>ο</sup> - ΑΚΟΥΩ

1. Είναι Σεπτέμβρης! Η νέα δασκάλα των παιδιών της δευτέρας τάξης μιλά για τον εαυτό της. Καθώς την ακούς κυκλώνεις τη σωστή απάντηση, όπως στο παράδειγμα. (...../10)

ΠΑΡΑΔΕΙΓΜΑ

Η γυναίκα που μιλά είναι



(α) γιατρός



(β) δασκάλα.



(γ) συγγραφέας.

1. Η δασκάλα ονομάζεται



(α) Άννα.



(β) Φανή.



(γ) Ελένη.


2. Η δασκάλα έχει



(α) ένα παιδί.






(β) δύο παιδιά.






(γ) τρία παιδιά.




3. Τα κατοικίδια της είναι

 <p>(α) γάτες.</p>	 <p>(β) σκύλοι.</p>	 <p>(γ) παπαγάλοι.</p>
---	--	---



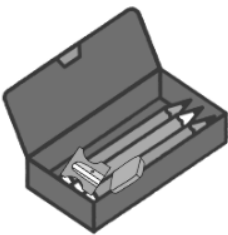
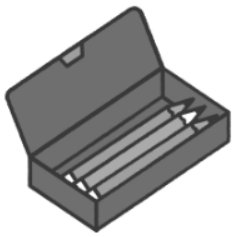








4. Στον ελεύθερο της χρόνο της αρέσει να

 <p>(α) τρέχει.</p>	 <p>(β) κολυμπά.</p>	 <p>(γ) παίζει τένις.</p>
--	---	--

5. Το αγαπημένο της μάθημα είναι

 <p>(α) Η Μουσική.</p>	 <p>(β) Τα Αγγλικά.</p>	 <p>(γ) Τα Μαθηματικά.</p>
---	--	---


2. Ο Πάνος μιλά για την τάξη του. Ακούς τις προτάσεις και βάζεις ένα ✓ στην εικόνα που ταιριάζει σε κάθε πρόταση, όπως στο παράδειγμα. (...../5)





		ΠΑΡΑΔΕΙΓΜΑ
1.	 <input type="radio"/>	 <input checked="" type="radio"/>
2.	 <input type="radio"/>	 <input type="radio"/>
3.	 <input type="radio"/>	 <input type="radio"/>
4.	 <input type="radio"/>	 <input type="radio"/>
5.	 <input type="radio"/>	 <input type="radio"/>
6.	 <input type="radio"/>	 <input type="radio"/>



3. Η Άννα βρίσκεται με τον μπαμπά της στο εστιατόριο.

Ακούς τη συζήτηση και βάζεις ένα ✓ στα φαγητά που θα παραγγείλουν, όπως στο παράδειγμα. Δύο λέξεις δεν χρειάζονται. (...../10)

			
σούπα	ρύζι	σαλάτα	ψάρι
ΠΑΡΑΔΕΙΓΜΑ ✓			

			
πατάτες	ψωμί	πίτσα	χυμός

ΜΕΡΟΣ 3<sup>ο</sup> - ΓΡΑΦΩ

1. Τι είναι αυτό στην εικόνα; Γράφεις προτάσεις, όπως στο παράδειγμα. (..../15)



ΠΑΡΑΔΕΙΓΜΑ

Είναι μια μπανάνα.



\_\_\_\_\_



\_\_\_\_\_



\_\_\_\_\_



\_\_\_\_\_



\_\_\_\_\_

2. Το εστιατόριο «Η Καλή Όρεξη» ετοίμασε ένα δοκιμαστικό μενού και θέλει την άποψή σου! Ποια από τα πιο κάτω σου αρέσουν και θα δοκιμάσεις; Επιλέγεις πέντε (5) και συμπληρώνεις τον πίνακα, όπως στο παράδειγμα (...../5)

## ΕΣΤΙΑΤΟΡΙΟ “Η ΚΑΛΗ ΟΡΕΞΗ”

### ΜΕΝΟΥ

#### ΦΑΓΗΤΑ










#### ΓΛΥΚΑ




η μηλόπιτα
_____
_____
_____
_____
_____

3. Έχασες την κασετίνα σου και ψάχνεις να τη βρεις. Πώς είναι; Τι έχει μέσα; Γράφεις προτάσεις, που θα σε βοηθήσουν να τη βρεις (2-3). Μπορείς να χρησιμοποιήσεις όσα από τα πιο κάτω σε βοηθούν. (...../5)



**1 2 3**

ένα δύο τρία

κασετίνα, μολύβι,  
ρίγα, ψαλίδι,  
σβηστήρι, ξύστρα,  
μαρκαδόρος

κόκκινο  
κίτρινο  
πράσινο  
γαλάζιο  
άσπρο  
ροζ  
με ρίγες

είναι

έχει

μέσα

έξω

επίσης

ακόμα

και

.....

.....

.....

.....

.....