



ΚΥΠΡΙΑΚΗ ΔΗΜΟΚΡΑΤΙΑ
ΥΠΟΥΡΓΕΙΟ ΠΑΙΔΕΙΑΣ, ΠΟΛΙΤΙΣΜΟΥ
ΑΘΛΗΤΙΣΜΟΥ ΚΑΙ ΝΕΟΛΑΙΑΣ



ΠΑΙΔΑΓΩΓΙΚΟ ΙΝΣΤΙΤΟΥΤΟ
ΚΥΠΡΟΥ

Αρ. Φακ.: Π.Ι. 5.24.06
5.24.06.9
Αρ. Τηλ.: 22 402313
Αρ. Φαξ: 22 480505
email: info@cyearn.pi.ac.cy

23 Μαρτίου 2020

Διευθυντές/ντριες Δημόσιων και Ιδιωτικών Σχολείων
Δημοτικής Εκπαίδευσης,
Μέσης Γενικής Εκπαίδευσης και
Μέσης Τεχνικής και Επαγγελματικής Εκπαίδευσης και Κατάρτισης

Θέμα: Αποθετήριο Ανοικτού Εκπαιδευτικού Περιεχομένου Χρηστών «Φωτόδεντρο Κύπρου»

Αναφορικά με το πιο πάνω θέμα, και σε συνέχεια ανακοινώσεων του Υπουργείου Παιδείας, Πολιτισμού, Αθλητισμού και Νεολαίας (Αρ. γπρ10549, ημερ.12/03/2020 και Αρ. γπρ10556, ημερ.14/03/2020), σας ενημερώνουμε, ότι οι εκπαιδευτικοί μπορούν να έχουν πρόσβαση σε επιπρόσθετο διδακτικό και υποστηρικτικό υλικό από διαδικτυακές πύλες και άλλες ιστοσελίδες των προγραμμάτων του Παιδαγωγικού Ινστιτούτου (www.pi.ac.cy), όπως π.χ.: tet.pi.ac.cy, internetsafety.pi.ac.cy, paragoges.pi.ac.cy και ειδικότερα από το **Αποθετήριο Ανοικτού Εκπαιδευτικού Περιεχομένου Χρηστών Φωτόδεντρο Κύπρου** photodentro.pi.ac.cy.

Το *Φωτόδεντρο Κύπρου* ένα Αποθετήριο Εκπαιδευτικού Περιεχομένου **Χρηστών (User Generated Content)**, όπου εκπαιδευτικοί όλων των βαθμίδων και μέλη της ευρύτερης εκπαιδευτικής κοινότητας μπορούν να αναρτούν τα δικά τους μαθησιακά αντικείμενα (δηλαδή αυτόνομες μονάδες ψηφιακού υλικού που μπορούν να αξιοποιηθούν για τη διδασκαλία και τη μάθηση) ή να αναζητούν μαθησιακά αντικείμενα άλλων χρηστών, όπως μαθησιακές εισηγήσεις, εκπαιδευτικά σενάρια/σχέδια μαθήματος αλλά και πειράματα, διαδραστικές προσομοιώσεις, εικόνες, εκπαιδευτικά παιχνίδια, ασκήσεις, κ.ά. Ο τρόπος ανάρτησης και ταξινόμησης του υλικού καθιστά εύκολη την αναζήτησή του, η οποία μπορεί να γίνει με πολλαπλούς τρόπους: λέξεις κλειδιά, ανά θεματική περιοχή, ανά τύπο αντικειμένου, ή με τη χρήση φίλτρων.

Η πρόσβαση στο **Φωτόδεντρο Κύπρου** μπορεί να πραγματοποιηθεί μέσω της διαδικτυακής διεύθυνσης <http://photodentro.pi.ac.cy>, ενώ η σύνδεση του κάθε εκπαιδευτικού ως εγγεγραμμένου χρήστη μπορεί να γίνει μέσω της Υπηρεσίας Κεντρικής Αυθεντικοποίησης του Π.Ι. <https://login.pi.ac.cy> (με το ίδιο όνομα χρήστη και κωδικό πρόσβασης που χρησιμοποιείται για τη σύνδεση π.χ. στην πλατφόρμα www.pi-eggrafes.ac.cy).

Στο Παράρτημα 1 παρατίθεται ένα Οδηγός Χρήσης για το *Φωτόδεντρο Κύπρου* και στο Παράρτημα 2 επεξηγούνται τα θέματα που αφορούν στην Προστασία της Πνευματικής Ιδιοκτησίας του υλικού του αποθετηρίου (Creative Commons).

Παρακαλείστε όπως ενημερώσετε σχετικά τους εκπαιδευτικούς του σχολείου σας.

Για τυχόν διευκρινίσεις, μπορείτε να επικοινωνείτε με την κ. Χριστίνα Παπασολομώντος, Προϊστάμενη του Τομέα Εκπαιδευτικής Τεκμηρίωσης του Παιδαγωγικού Ινστιτούτου (email: parasolomontos.chr@cyearn.pi.ac.cy, τηλ.: 22402381) ή με τον Λειτουργό του κ. Μιχάλη Μάγο (email: magos.m@cyearn.pi.ac.cy, τηλ.: 22402351)



Δρ Αθηνά Μιχαηλίδου-Ευριπίδου
Διευθύντρια
(για Γενικό Διευθυντή)

Κοιν: Δ.Μ.Τ.Ε.Ε.Κ
Δ.Μ.Γ.Ε.
Αναπλ. Δ.Δ.Ε.

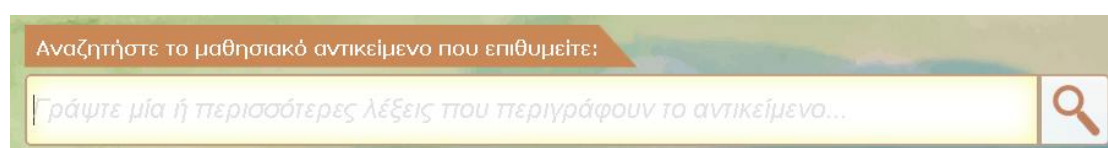
ΠΑΡΑΡΤΗΜΑ 1 – Φωτόδεντρο Κύπρου – Οδηγός χρήσης

Το «Φωτόδεντρο Κύπρου» αποτελεί το Αποθετήριο Εκπαιδευτικού Υλικού Χρηστών για την Πρωτοβάθμια και τη Δευτεροβάθμια Εκπαίδευση της Κύπρου. Στον χώρο αυτό εκπαιδευτικοί μπορούν να αναρτούν τα δικά τους μαθησιακά αντικείμενα ή να αναζητούν μαθησιακά αντικείμενα άλλων χρηστών.



Το «Φωτόδεντρο Κύπρου» βρίσκεται στη διεύθυνση <http://photodentro.pi.ac.cy>

A. Γενική αναζήτηση



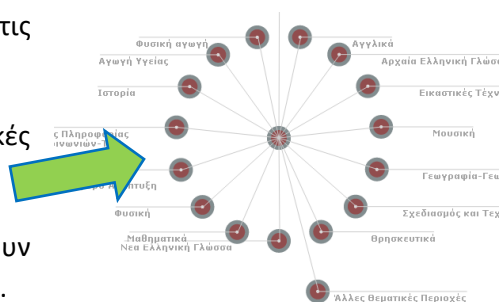
- Πληκτρολογήστε μία ή περισσότερες λέξεις που έχουν σχέση με το θέμα που ψάχνετε και ακολούθως πατήστε στον φακό που βρίσκεται στα δεξιά. Αν η αναζήτηση δώσει αποτελέσματα, θα εμφανιστεί στην οθόνη ένας κατάλογος με τα σχετικά αντικείμενα.
- Σε περίπτωση που θέλετε να εμφανίσετε τον κατάλογο με όλα τα αντικείμενα που υπάρχουν στο αποθετήριο, πατήστε στον φακό δεξιά, χωρίς να έχετε πληκτρολογήσει οτιδήποτε.

B. Εξειδικευμένη αναζήτηση

B1. Αναζήτηση με θεματική περιοχή



- Πατήστε στο δεντροδιάγραμμα με τις θεματικές περιοχές.
- Ακολούθως επιλέξτε μία από τις θεματικές περιοχές που εμφανίζονται.
- Θα εμφανιστούν τα αποτελέσματα που έχουν σχέση με την επιλεγμένη θεματική περιοχή.



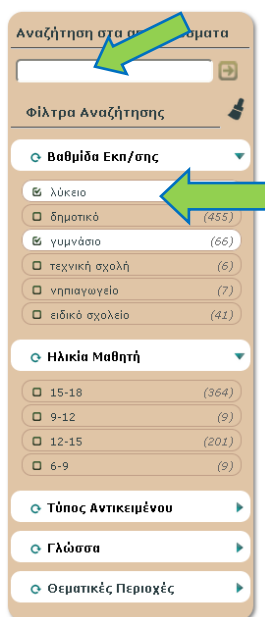
B2. Αναζήτηση με τύπο αντικειμένου



- Πατήστε στο εικονίδιο με τους τύπους αντικειμένων.
- Ακολούθως επιλέξτε έναν τύπο αντικειμένου.
- Θα εμφανιστούν τα αποτελέσματα που έχουν σχέση με τον επιλεγμένο τύπο αντικειμένου.



B3. Αναζήτηση με άλλα φίλτρα



- Πατήστε στο εικονίδιο με τα φίλτρα.
- Στα αριστερά εμφανίζονται τα φίλτρα ομαδοποιημένα ανά βαθμίδα, ηλικία μαθητή, τύπο, γλώσσα και θεματική περιοχή. Μπορείτε να επιλέξετε ταυτόχρονα περισσότερα φίλτρα από ένα, κάνοντας κλικ πάνω σε κάθε επιλογή που επιθυμείτε. Μπορείτε να αφαιρέσετε μια επιλογή ξανακάνοντας κλικ πάνω της.
- Επίσης μπορείτε να πληκτρολογήσετε το δικό σας φίλτρο στο ορθογώνιο πάνω από τα προκαθορισμένα φίλτρα αναζήτησης.
- Κάθε φορά που προσθέτετε ή αφαιρείτε ένα φίλτρο, αναπροσαρμόζεται ο αριθμός των αποτελεσμάτων που έχουν σχέση με τα επιλεγμένα φίλτρα.

Γ. Αξιοποίηση αντικειμένου

Η καρτέλα ενός αντικειμένου παρουσιάζει όλες τις πληροφορίες που υπάρχουν για το συγκεκριμένο αντικείμενο, όπως ο τίτλος, η περιγραφή, οι λέξεις κλειδιά, καθώς και η ταξινόμησή του. Επίσης φαίνεται και η αξιολόγησή του από τους άλλους χρήστες και τα σχόλια που έχουν προσθέσει.

ΜΑΘΗΣΙΑΚΟ ΑΝΤΙΚΕΙΜΕΝΟ

ΟΙ ΑΡΙΘΜΟΙ (JCLIC)



ΧΡΗΣΙΜΟΠΩ  

ΜΟΙΡΑΖΟΜΑΙ   

ΑΞΙΟΛΟΓΩ   

ΓΕΝΙΚΑ ΣΤΟΙΧΕΙΑ

ΤΙΤΛΟΣ
Οι αριθμοί (jClic)

ΠΕΡΙΓΡΑΦΗ
Το εφαρμογίδιο είναι φτιαγμένο με τη χρήση του ανοικτού λογισμικού jClic (<http://clic.xtec.cat/en/jcllic/>) και περιλαμβάνει αλληλεπιδραστικές ασκήσεις με αριθμούς. Η εφαρμογή μπορεί να τρέχει μέσα από την εφαρμογή jClic, ενώ μπορείτε να κάνετε αλλαγές μέσω του jClic author. Αν δε θέλετε να εγκαταστήσετε το jClic μπορείτε να εκτελέσετε την εφαρμογή μέσω browser, επιλέγοντας το αρχείο index.html

ΑΝΑΡΤΗΘΗΚΕ ΑΠΟ
 ΔΙΑΧΕΙΡΙΣΤΗΣ ΦΩΤΟΔΕΝΤΡΟΥ
Ημερομηνία Δημοσίευσης: 21-10-2016

ΔΙΕΥΘΥΝΣΗ ΑΝΑΦΟΡΑΣ
<http://photodentro.pi.ac.cy/ugc/r/8544/1963>

ΛΕΞΕΙΣ ΚΛΕΙΔΙΑ
Αριθμητική, εξάσκηση, jClic
αλληλεπιδραστικές ασκήσεις
παιχνίδι

ΑΞΙΟΛΟΓΗΣΗ ΧΡΗΣΤΩΝ (0 αξιολογήσει)
Ποιότητα περιεχομένου ★★★★★
Ευκολία στη χρήση ★★★★★
Αποτελεσματικότητα ★★★★★

ΣΤΟΧΕΥΟΜΕΝΟ ΚΟΙΝΟ

ΕΚΠΑΙΔΕΥΤΙΚΗ ΒΑΘΜΙΔΑ / ΕΠΙΠΕΔΟ
δημοτικό

ΤΥΠΙΚΟ ΕΥΡΟΣ ΗΛΙΚΙΑΣ
6-9

ΤΑΞΙΝΟΜΗΣΗ

ΘΕΜΑΤΙΚΗ ΠΕΡΙΟΧΗ
Μαθηματικά

ΤΥΠΟΣ ΜΑΘΗΣΙΑΚΟΥ ΑΝΤΙΚΕΙΜΕΝΟΥ
εκπαιδευτικό σενάριο - μαθησιακός σχεδιασμός

ΑΝΑΓΝΩΡΙΣΤΙΚΟ

ΦΩΤΟΔΕΝΤΡΟ
8544/1963

ΆΔΕΙΑ ΧΡΗΣΗΣ

 **Creative Commons Attribution-NonCommercial-ShareAlike Greece 3.0**
Το παρόν Μαθησιακό Αντικείμενο χορηγείται με άδεια "Creative Commons Attribution-NonCommercial-ShareAlike Greece 3.0". [Περισσότερα](#)

ΣΧΟΛΙΑ ΧΡΗΣΤΩΝ

[Συνδεθείτε στον λογαριασμό σας για να υποβάλετε ένα νέο σχόλιο](#)

Δεν υπάρχουν διαθέσιμα σχόλια



Οι χρήστες μπορούν να κατεβάσουν στον υπολογιστή τους το αρχείο και να το αξιοποιήσουν στη δική τους τάξη.

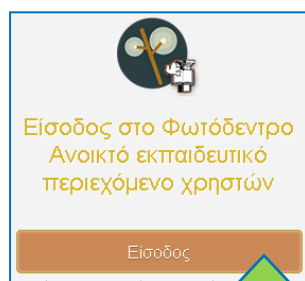
Οι χρήστες μπορούν να γνωστοποιήσουν την ύπαρξη αυτού του αντικειμένου σε κοινωνικά δίκτυα.

Οι χρήστες μπορούν να δώσουν τη δική τους αξιολόγηση και να γράψουν τα δικά τους σχόλια.

Δ. Σύνδεση

Το «Φωτόδεντρο Κύπρου» χρησιμοποιεί την υπηρεσία κεντρικής αυθεντικοποίησης του Παιδαγωγικού Ινστιτούτου Κύπρου για την ταυτοποίηση των χρηστών του. Για να κάνετε σύνδεση θα πρέπει να γνωρίζετε το όνομα χρήστη (username) και τον κωδικό (password) που έχετε για αυτή την υπηρεσία.

Όταν συνδεθείτε θα έχετε τη δυνατότητα να δημοσιεύσετε νέα αντικείμενα, να επεξεργαστείτε τα αντικείμενα που έχετε δημοσιεύσει, να αξιολογήσετε ή σχολιάσετε τα αντικείμενα που έχουν δημοσιεύσει άλλοι χρήστες και να εμπλουτίσετε τα στοιχεία του προσωπικού προφίλ σας.



1. Πατήστε στο κουμπί «Είσοδος».

2. Θα οδηγηθείτε στην οθόνη για την κεντρική αυθεντικοποίηση, όπου θα πληκτρολογήσετε τα στοιχεία πρόσβασής σας.

* Σε περίπτωση που δεν γνωρίζετε το όνομα χρήστη ή τον κωδικό μπορείτε να τα επαναφέρετε.

Όνομα χρήστη

Κωδικός πρόσβασης

Login

[Ξέχασα το όνομα χρήστη](#)

[Ξέχασα τον κωδικό μου](#)

[Διαχείριση Προφίλ](#)

3. Αφού γίνει η ταυτοποίησή σας, θα επιστρέψετε στην οθόνη του «Φωτόδεντρου Κύπρου» και πιο συγκεκριμένα στην οθόνη του δικού σας «χώρου εργασίας».

0 Δημοσιευμένα Αντικείμενα // 0 Αξιολογήσεις // 0 Σχόλια

ΧΩΡΟΣ ΕΡΓΑΣΙΑΣ

Νέο Αντικείμενο

Επεξεργασία Προφίλ

Δημοσιευμένα Αντικείμενα	Ημετελείς αναρτήσεις	Αξιολογήσεις	Σχόλια
Αντικείμενο	Αρχείο	Ημερομηνία	
<input type="text" value="Αναζήτηση σε αυτήν τη στήλη"/>	<input type="text" value="Αναζήτηση σε αυτήν τη στήλη"/>	<input type="text" value="Αναζήτηση σε αυτήν τη στήλη"/>	

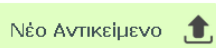
Αποτελέσματα: 0 - 0 / 0 (0)

Σελίδα:

Αποτ./Σελ.:

Ε. Δημοσίευση νέου αντικειμένου

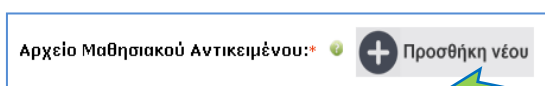
Πατήστε στο κουμπί «Νέο Αντικείμενο».



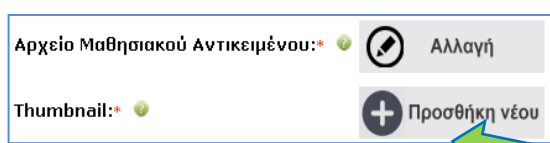
Ακολουθήστε τα τέσσερα βήματα που απαιτούνται για τη δημοσίευση.



Βήμα 1: Υποβολή αρχείων



Πατήστε στο κουμπί «Προσθήκη νέου» και επιλέξτε από τον υπολογιστή σας το αρχείο που θα υποβάλετε.



Πατήστε στο δεύτερο κουμπί «Προσθήκη νέου» και επιλέξτε από τον υπολογιστή σας ένα αρχείο εικόνας που θα εμφανίζεται τόσο στη λίστα των αντικειμένων όσο και στην καρτέλα του αντικειμένου.

Αν χρειαστεί, συμβουλευτείτε τις οδηγίες που συνοδεύουν κάθε στοιχείο, οι οποίες εμφανίζονται περνώντας το ποντίκι σας πάνω από το αντίστοιχο εικονίδιο

Βήμα 2: Στοιχεία αντικειμένου

Συμπληρώστε τα στοιχεία του αντικειμένου, π.χ. τίτλος, περιγραφή, λέξεις-κλειδιά. Τα στοιχεία που σημειώνονται με αστερίσκο (*) είναι υποχρεωτικά.

Σε κάποιες περιπτώσεις πιθανόν να χρειαστεί να προσθέσετε περισσότερες τιμές, π.χ. ένα αντικείμενο να ανήκει σε δύο θεματικές περιοχές ή να έχει πολλές λέξεις-κλειδιά. Αυτό μπορείτε να το πετύχετε πατώντας στο εικονίδιο . Επίσης μπορείτε να αφαιρέσετε τιμές πατώντας στο εικονίδιο .

Αν χρειαστεί, συμβουλευτείτε τις οδηγίες που συνοδεύουν κάθε στοιχείο, οι οποίες εμφανίζονται περνώντας το ποντίκι σας πάνω από το αντίστοιχο εικονίδιο .

Λέξεις- κλειδιά*

Προσθήκη μίας επιπλέον τιμής για το πεδίο Λέξεις- κλειδιά

Γλώσσα Μαθησιακού Αντικειμένου*

Εκπαιδευτική Βαθμίδα / Επίπεδο*

Θεματική Περιοχή*

Θεματική Περιοχή

Προσθήκη επιπλέον τιμών για τα παραπάνω πεδία

Βήμα 3: Άδεια χρήσης

Άδεια Χρήσης*

Creative Commons

Επιτρέπεται η Διασκευή

Απαγορεύεται η Εμπορική Χρήση

Απαιτείται Παρόμοια Διανομή

Το «Φωτόδεντρο Κύπρου» έχει υιοθετήσει την άδεια προστασίας πνευματικής ιδιοκτησίας Creative Commons. Επιλέξτε τον τρόπο που επιτρέπεται να χρησιμοποιηθεί το υλικό σας. Το πεδίο περιγραφής άδειας χρήσης αναπροσαρμόζεται ανάλογα με τις επιλογές σας.

Περιγραφή Άδειας Χρήσης / Διάθεσης

Το παρόν Μαθησιακό Αντικείμενο χορηγείται με άδεια 'Creative Commons Attribution-NonCommercial-ShareAlike Greece 3.0'. Δηλαδή, αυτό διατίθεται για ελεύθερη χρήση, αναπαραγωγή, αναδιανομή, παρουσίαση και αξιοποίηση, με την προϋπόθεση να μην υπάρχει πρόθεση εμπορικής εκμετάλλευσης. Απαιτείται αναφορά του δημιουργού ή του δικαιούχου της άδειας. Οποιοδήποτε παράγωγο έργο μπορεί να διανεμηθεί μόνο με την ίδια ή παρόμοια άδεια.

Βήμα 4: Έλεγχος και δημοσίευση

Αν έχετε συμπληρώσει όλα τα υποχρεωτικά πεδία θα εμφανιστεί το κουμπί για δημοσίευση.

Δημοσίευση στο Φωτόδεντρο

Σε αντίθετη περίπτωση θα πάρετε κάποιο μήνυμα που θα σας πληροφορεί για τα υποχρεωτικά πεδία που έμειναν ασυμπλήρωτα και θα πρέπει να συμπληρωθούν.

❗ Τα Στοιχεία του Αντικειμένου που φαίνονται παρακάτω δεν έχουν συμπληρωθεί και είναι υποχρεωτικά.

Τίτλος Μαθησιακού Αντικειμένου
Περιγραφή Μαθησιακού Αντικειμένου

Συμπλήρωση στοιχείων

Στ. Χώρος εργασίας

Στον χώρο εργασίας, εκτός από την υποβολή νέου αντικειμένου, μπορείτε να δείτε και να επεξεργαστείτε τα αντικείμενα που έχετε δημοσιεύσει, τις ημιτελείς αναρτήσεις, τις αξιολογήσεις και τα σχόλια που υποβάλατε για τα αντικείμενα των άλλων χρηστών.

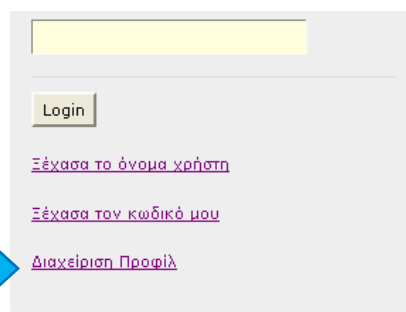
Δημοσιευμένα Αντικείμενα	Ημιτελείς αναρτήσεις	Αξιολογήσεις	Σχόλια
Αντικείμενο	Αρχείο	Ημερομηνία	Ενέργειες
<input type="text" value="Αναζήτηση σε αυτήν τη στήλη"/>	<input type="text" value="Αναζήτηση σε αυτήν τη στήλη"/>	<input type="text" value="Αναζήτηση σε αυτήν τη στήλη"/>	<input type="text" value="Αναζήτηση σε"/>
Στοιχείο	diagnosi_anagkion_1-stalagos.pdf	30/05/2021?	
Στοιχείο	diagnosi_anagkion_1-stalagos.pdf	30/05/2021?	

Οι ημιτελείς αναρτήσεις μπορούν είτε να διαγραφούν, είτε να τύχουν περαιτέρω επεξεργασίας μέχρι να είναι έτοιμες για δημοσίευση.

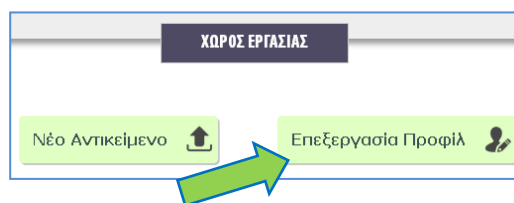
Όταν δημοσιεύσετε ένα αντικείμενο μπορείτε να κάνετε μόνο προσωρινή επεξεργασία.


Ζ. Επεξεργασία προφίλ

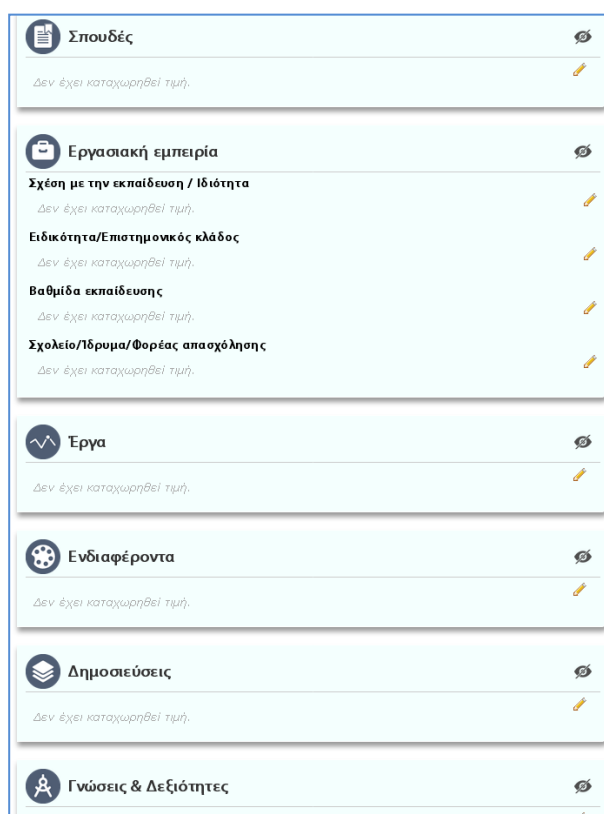
Τα βασικά στοιχεία του προφίλ σας, όπως είναι το ονοματεπώνυμο και η διεύθυνση email σας, είναι γνωστά στο «Φωτόδεντρο Κύπρου» από τη στιγμή που συνδέεστε μέσα από την υπηρεσία κεντρικής αυθεντικοποίησης που αναφέρθηκε ξανά στο σημείο Δ2. Μπορείτε να δείτε και να επεξεργαστείτε αυτά τα στοιχεία από τη «διαχείριση προφίλ» ή από τη διεύθυνση <https://myprofile.pi.ac.cy>



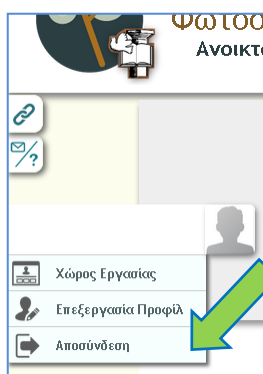
Πέρα από τα βασικά στοιχεία μπορείτε να προσθέσετε κάποιες άλλες πληροφορίες στο «Φωτόδεντρο Κύπρου». Στον χώρο εργασίας μπορείτε να πατήσετε στο κουμπί «Επεξεργασία Προφίλ».



Μπορείτε να καθορίσετε ποια από αυτά τα στοιχεία θα είναι ορατά ή κρυφά στους επισκέπτες πατώντας στο εικονίδιο .



Η. Αποσύνδεση



Όταν τελειώσετε τις εργασίες σας μπορείτε να κάνετε αποσύνδεση και ακολούθως να κλείσετε τον περιηγητή (browser).

Προστασία Πνευματικής Ιδιοκτησίας

Το Φωτόδεντρο Κύπρου αναγνωρίζει την προσπάθεια και τη δέσμευση των μελών της κοινότητας που συμμετέχουν με την προσφορά των ψηφιακών τους αγαθών στην οικοδόμηση και τη βιωσιμότητα του αποθετηρίου και των υπηρεσιών του. Για την προστασία των μελών και των συνεισφορών τους στην κοινότητα, το Φωτόδεντρο Κύπρου έχει υιοθετήσει την άδεια προστασίας πνευματικής ιδιοκτησίας **Creative Commons**, σύμφωνα με την οποία οι χρήστες έχουν το δικαίωμα να επιλέξουν υπό ποιες συνθήκες θα διαθέσουν το έργο τους στο Διαδίκτυο:

- α) Για ελεύθερη χρήση, αναπαραγωγή, αναδιανομή, παρουσίαση και αξιοποίηση, με την προϋπόθεση να μην υπάρχει πρόθεση εμπορικής εκμετάλλευσης, με αναφορά στον δημιουργό ή τον δικαιούχο της άδειας και συναίνεση διανομής με την ίδια ή παρόμοια άδεια οποιουδήποτε παράγωγου του πρωτότυπου έργου (CC BY-NC-SA 3.0 GR).
- β) Για ελεύθερη χρήση, αναπαραγωγή, αναδιανομή, παρουσίαση και αξιοποίηση, με την προϋπόθεση να μην υπάρχει πρόθεση εμπορικής εκμετάλλευσης, με αναφορά στον δημιουργό ή τον δικαιούχο της άδειας και μη συναίνεση διασκευής, τροποποίησης ή με άλλο τρόπο δημιουργίας παράγωγου έργου (CC BY-NC-ND 3.0 GR).
- γ) Για ελεύθερη χρήση, αναπαραγωγή, αναδιανομή, παρουσίαση και αξιοποίηση, υπό την προϋπόθεση να μην υπάρχει πρόθεση εμπορικής εκμετάλλευσης, με αναφορά στον δημιουργό ή τον δικαιούχο της άδειας, και κανέναν άλλον πρόσθετο περιορισμό (CC BY-NC 3.0 GR).

Περαιτέρω πληροφορίες για τους Όρους και την Πολιτική Αποδεκτής Χρήσης του Αποθετηρίου «Φωτόδεντρο Κύπρου» μπορείτε να βρείτε στην αντίστοιχη ιστοσελίδα: <http://photodentro.pi.ac.cy/policies>.