

Αξιοποιώντας το ROSETTA STONE στη διδακτική πράξη

Φωτιάνα Αντωνιάδη Κωνσταντινίδη
fotianaandoniade@gmail.com

Γιατί αξίζει;

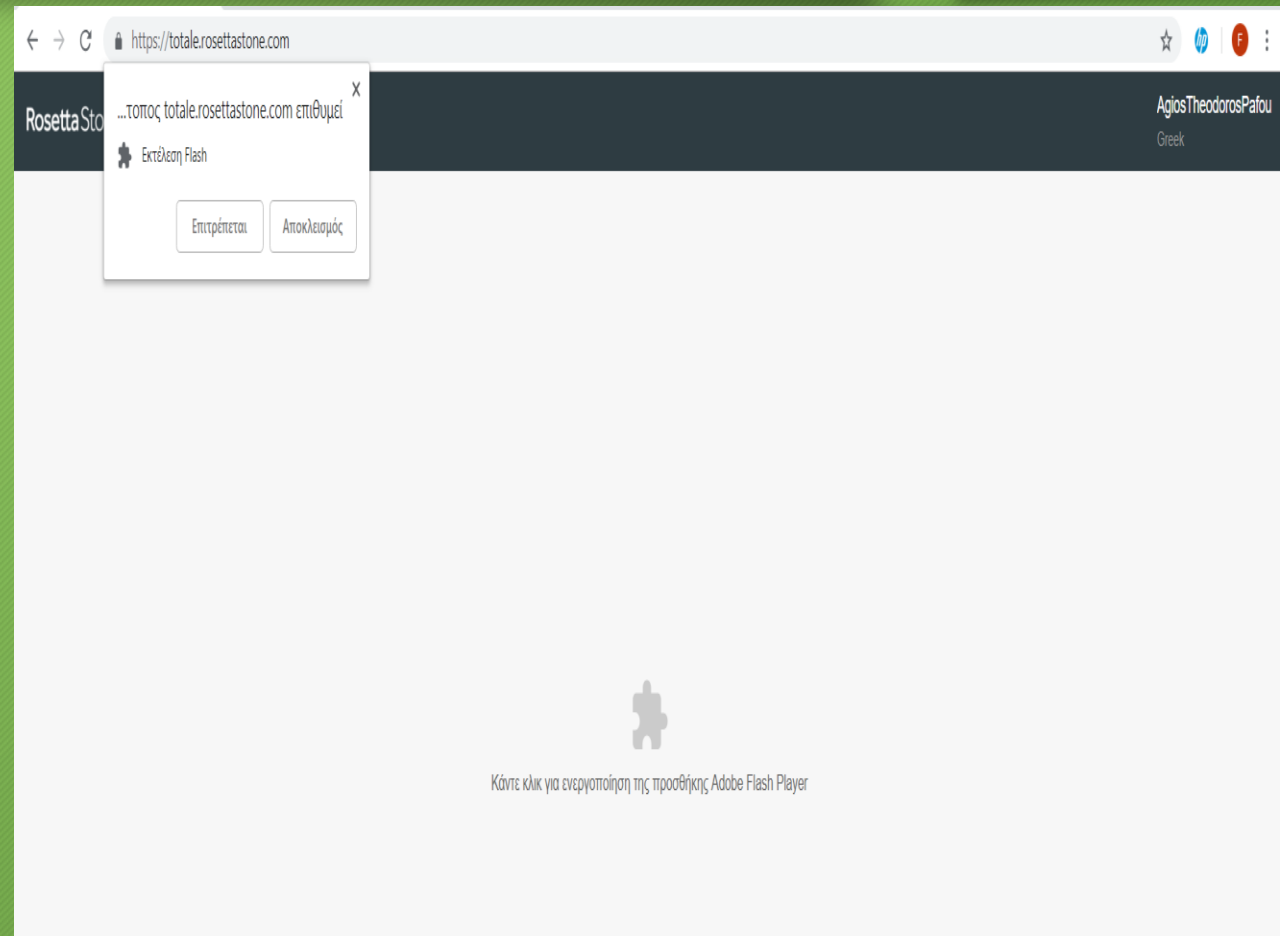
- **Επιστημονικότητα/εγκυρότητα**
- Ευρεία χρήση ανά το Παγκόσμιο
- Σύμφωνα με ΚΕΠΑ - ΔΕ/ΔΕ της διδασκαλίας της Ελληνικής ως Δεύτερης Γλώσσας
- Διαδραστικό/Ελκυστικό περιβάλλον μάθησης
- Πραγματικές επικοινωνιακές περιστάσεις
- Καλλιέργεια και των 4 δεξιοτήτων (Κ&Π ΠΛ, Κ&Π ΓΛ)
- Αυτενέργεια & Αυτοαξιολόγηση μαθητή
- **Σύνδεση λέξης/φράσης και εικόνας**

Αδυναμίες

- Υποχρεωτική η απευθείας σύνδεση στο διαδίκτυο
- Αδυναμία ταυτόχρονης σύνδεσης με τους ίδιους κωδικούς
- Μικρή καθυστέρηση στη φόρτωση των δεδομένων
- Μη δυνατότητα εκτύπωσης επαναληπτικών δοκιμασιών

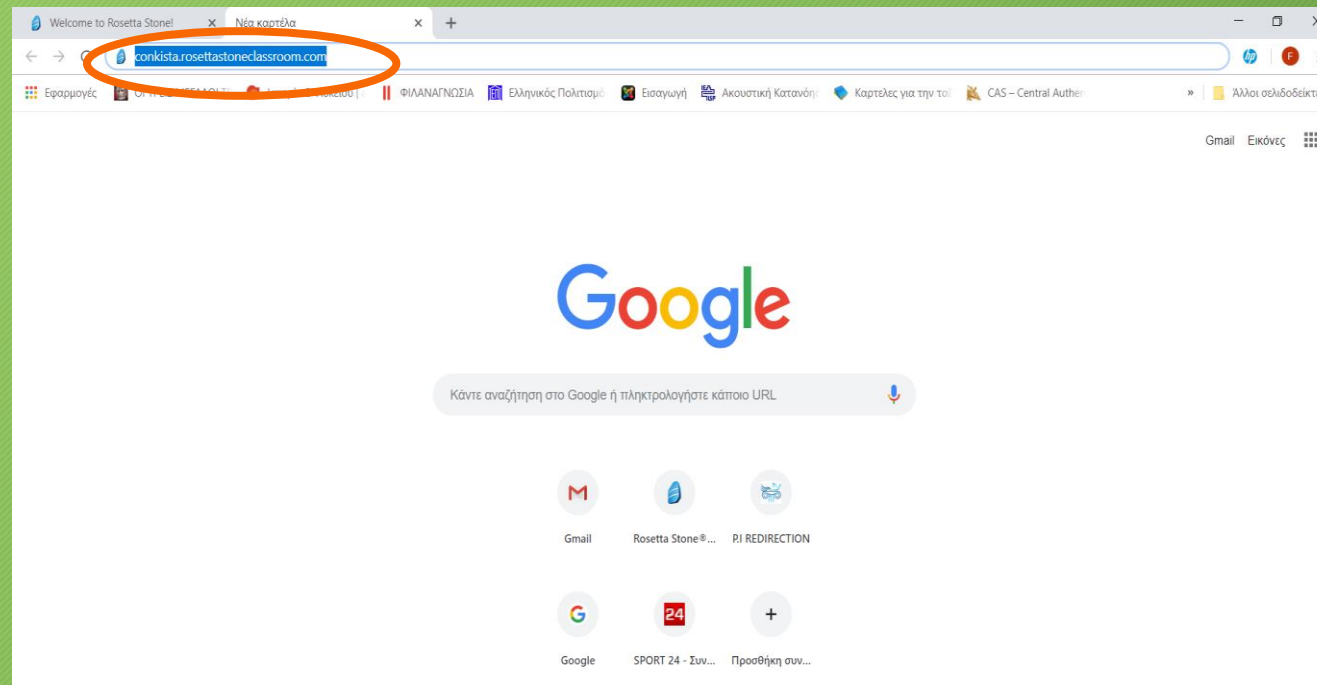
Επομένως επιβάλλεται:

- Μόνιμη τάξη ή αίθουσα με:
 - ✓ Υπολογιστή και βιντεοπροβολέα
 - ✓ Πρόσβαση στο διαδίκτυο
 - ✓ Εγκατάσταση adobe reader →
 - ✓ Ηχεία
- Εξοικείωση με την τεχνολογία



Πώς λειτουργεί;

- 1^ο βήμα: είσοδος στην ηλεκτρονική διεύθυνση
conkista.rosettastoneclassroom.com



- 2^ο βήμα: κωδικό πρόσβασης σχολείου

← → ↻ 🔒 https://conkista.rosettastoneclassroom.com/en-US

GAEILGE FRANÇAIS ESPAÑOL
한국어 ENGLISH 한국어 中文
DEUTSCH TIẾNG VIỆT
PORTUGUÊS ITALIANO ENGLISH

Rosetta Stone

View in English

Home

Username:

Password:

Sign in

[Forgot your password?](#)

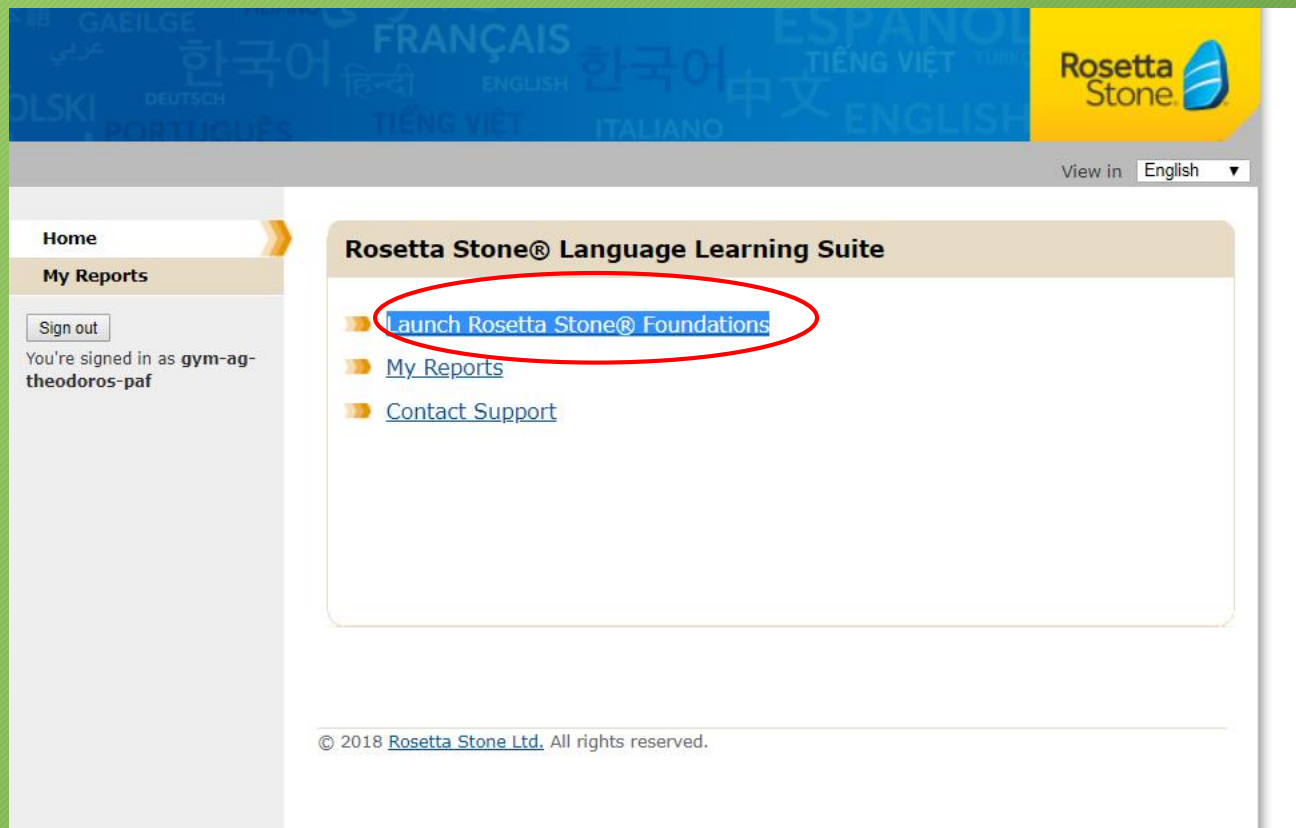
You have signed out.

Rosetta Stone® Language Learning Suite

[Contact Support](#)

© 2018 Rosetta Stone Ltd. All rights reserved.

- 3^ο βήμα: εκκίνηση προγράμματος ([Launch Rosetta Stone® Foundations](#))



The screenshot shows the Rosetta Stone Language Learning Suite interface. At the top, there is a blue header with various language names in different scripts (e.g., GAEILGE, FRANÇAIS, ESPAÑOL, TIẾNG VIỆT, HANGUL, HINDI, ENGLISH, ITALIANO, PORTUGUES, DEUTSCH, 中文). The Rosetta Stone logo is in the top right corner. Below the header, there is a navigation bar with 'Home' and 'My Reports' (selected). A 'Sign out' button is visible. The main content area is titled 'Rosetta Stone® Language Learning Suite' and contains three links: 'Launch Rosetta Stone® Foundations' (circled in red), 'My Reports', and 'Contact Support'. The footer contains the copyright notice: '© 2018 Rosetta Stone Ltd. All rights reserved.'

4^ο Βήμα: Επιλογή Ενότητας

Rosetta Stone

My Lessons

SUGGESTED ACTIVITY



Vocabulary
Unit 3, Lesson 1
About 5 minutes

Level 1 Unit 1-4	Level 2 Unit 5-8	Level 3 Unit 9-12
Language Basics	Travel	Home & Health
Greetings & Introductions	Past & Future	Life & World
Work & School	Friends & Social Life	Everyday Things
Shopping	Dining & Vacation	Places & Events

1 2 3 4 5 6 7 8 9 10 11 12

UNIT 1: Language Basics

Grid of interactive icons for Unit 1: Language Basics. The grid consists of 3 rows and 11 columns. The first row contains icons for lesson 1, a microphone, a book, a quote icon with a green checkmark, lesson 2, a microphone, a pencil icon with a green checkmark, a quote icon, a book icon with a red 'x', a headphones icon with a red 'x', and lesson 3. The second row contains a microphone, a quote icon, a person icon, a pencil icon, a refresh icon with a red 'x', a book icon, lesson 4, a microphone, a headphones icon, a person icon, and a headphones icon. The third row contains a refresh icon, a quote icon, a pencil icon, a person icon, a headphones icon, a refresh icon, a book icon, a pencil icon, a person icon, a refresh icon with a green checkmark, and a star icon.



SUGGESTED ACTIVITY



Vocabulary
Unit 3, Lesson 1
About 5 minutes

Continue Lesson →

1 2 3 4 5 6 7 8 9 10 11 12

UNIT 1: Language Basics

1	🎤	📖	“” ✓	2	🎤	✍️ ✓	“”	📖	🎧	3
🎤	“”	🗣️	✍️	↔️	📖	4	🎤	🎧	🗣️	🎧
↔️	“”	✍️	🗣️	🎧	↔️	📖	✍️	🗣️	↔️ ✓	★

Αριθμοί Ενοτήτων

- ✓ 1^η : Βασικό Λεξιλόγιο
- ✓ 2^η : Χαιρετισμοί/Συστάσεις
- ✓ 3^η : Δουλειά και Σχολείο
- ✓ 4^η : Ψώνια
- ✓ 5^η: Ταξίδι
- ✓ 6^η: Παρελθόν και Μέλλον
- ✓ 7^η: Φίλοι και Κοινωνική Ζωή
- ✓ 8^η: Φαγητό και Διασκέδαση
- ✓ 9^η: Σπίτι και Υγεία
- ✓ 10^η: Ζωή και Κόσμος
- ✓ 11^η: Καθημερινότητα
- ✓ 12^η: Τόποι και Γεγονότα



🌀 Βασικό Μάθημα (διάρκεια 30 λεπτά)



Do you want to continue your current progress in this activity?

1

No, reset my score and restart this activity

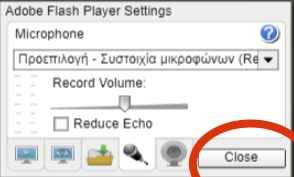
Yes, continue my current progress

Activate your microphone



1. If your browser is asking permission to access the microphone, grant permission now.
2. On the  tab, select both "Allow" and "Remember".
3. On the  tab, verify a microphone is listed and click "Close". If no microphone is listed, contact Customer Support.

OK

2




Activate your microphone

1. If your browser is asking permission to access the microphone, grant permission now.
2. On the  tab, select both "Allow" and "Remember".
3. On the  tab, verify a microphone is listed and click "Close". If no microphone is listed, contact Customer Support.



OK

3



4

Activate your microphone

1. If your browser is asking permission to access the microphone, grant permission now.
2. On the  tab, select both "Allow" and "Remember".
3. On the  tab, verify a microphone is listed and click "Close". If no microphone is listed, contact Customer Support.

OK

5

Microphone Selection

Select microphone: Refresh List

- Προεπιλογή - Συστοιχία μικροφώνων (Realtek High Definition Audio)
- Επικοινωνίες - Συστοιχία μικροφώνων (Realtek High Definition Audio)
- Συστοιχία μικροφώνων (Realtek High Definition Audio)

If you don't see your microphone in this list, make sure it's plugged in, then click Refresh List.

Continue without speech for this session

Cancel

Continue

🌀 Βασικό Μάθημα (διάρκεια 30 λεπτά)

- Παρουσίαση μαθήματος (λεξιλογίου) με:
σύνδεση λέξης/πρότασης και εικόνας

Το αγόρι πίνει. 🔊

Το κορίτσι τρώει. 🔊



Το κορίτσι πίνει. 🔊



🔊



🔊



Core Lesson
Overall Score
0%
✓ Correct 0
✗ Incorrect 0
➤ Skipped 3
Total 3 / 117

1 2 3 4 5 6 7 8 9 10 11 12 13 14 15 16 17 18 19 20 21 22 23 24 25 26 27 28 29 30 31 32 33 34 35 >>



🌀 Προφορά (Pronunciation διάρκεια 5 λεπτά)

- Προφορά λεξιλογίου με συλλαβισμό

Αυτός πίνει.

πί

νει

πίνει

1 2 3 4 5 6 7 8 9 10 >>



Λεξιλόγιο (Vocabulary διάρκεια 5 λεπτά)

- Δραστηριότητες για εμπέδωση νέου λεξιλογίου κάθε υποενότητας

Το αγόρι πίνει.

1 2 3 4 5 6 7 >>



🌀 Γραμματική (Grammar 10')

- Παρουσίαση γραμματικού φαινομένου με δραστηριότητα

η
ο
το

άνδρας

γυναίκα

αγόρι

κορίτσι









Παρουσιάζεται:

- το οριστικό άρθρο στον ενικό αριθμό
ο, η, το

🌀 Γραμματική (Grammar 10' λεπτά)

- Παρουσίαση γραμματικού φαινομένου με δραστηριότητα

Αυτή πίνει. 	Αυτός τρώει. 	Αυτός μαγειρεύει. 
		

1 2 **5** >>>

Παρουσιάζεται:

- Η δεικτική αντωνυμία
**αυτός, αυτή,
αυτοί, αυτές**

🌀 Γραμματική (Grammar 10')

- Παρουσίαση γραμματικού φαινομένου με δραστηριότητα


Η γυναίκα **τρέχει**.



Οι άνδρες **μαγειρεύουν**.



Οι γυναίκες **τρέχουν**.



Παρουσιάζονται:

- Οι καταλήξεις **-ει/-ουν** των ρημάτων σε **-ω**

🌀 Γραμματική (Grammar 10')

- Παρουσίαση γραμματικού φαινομένου με δραστηριότητα

τρώνε
Τα αγόρια τρώει . 🔊



Η γυναίκα . 🔊



Οι άνδρες . 🔊



Το κορίτσι . 🔊



1 2 ✓ ✓ 5 ✓ ✓ ✓ ✓ 10 11 >>

➡ Παρουσιάζεται:

- Το ιδιόκλιτο ρήμα τρώω στο γ' πρόσωπο ενικού / πληθυντικού:

-ει/-νε



🌀 Κατανόηση Προφορικού Λόγου (Listening 10')

- Δραστηριότητες κατανόησης προφορικού λόγου





Παραγωγή Γραπτού Λόγου (Writing)

Rosetta Stone My Lessons AgiosTheodorosPafou Greek

ο σκύλος

Αυτοί περπατάνε.



1 2 3 4 5 6 7 8 9 0 - = ?

; ς ε ρ τ υ θ ι ο π [] \

α σ δ φ γ η ξ κ λ « ✓ ✕

ζ χ ψ ω β ν μ , . /

3 4 5 6 7 8 >>



Παραγωγή Προφορικού Λόγου (Speaking)

Το κορίτσι πίνει.



Το αγόρι πίνει.



Το κορίτσι τρώει.




Το σας τρώει.



1 2 3 4 5 6 7 8 9 10 >>





Επανάληψη Υποενότητας (Review)

RosettaStone  My Lessons

AgiosTheodorosPafou
Greek

1



1 2 3 4 5 6 7 8 9 >>



Μυλόπετρα: Δημιουργία διαλόγου με εικόνες (Millstone)

<p>Γεια σας.</p> 	<p>Γεια σας.</p> 	<p>Έχετε έναν σκύλο;</p> 	<p>Ναι. Έχω ένα ένας έναν έχει σκύλο.</p> 	<p>Τι πράσινα οδηγεί παιδιά κάνουντε εσείς;</p> 	<p>Εγώ διαβάζω.</p> 
<p>είναι στυλό μήλα Τι γράφει αυτό;</p> 	<p>Αυτό είναι καφές.</p> 	<p>Έχετε ένα φλιτζάνι εσείς;</p> 	<p>Ναι. Εγώ έχω ένα αυτή φλιτζάνι.</p> 	<p>Τι έχετε εσείς;</p> 	<p>Εγώ έχω ψωμί.</p> 

SUGGESTED ACTIVITY



Vocabulary
Unit 3, Lesson 1
About 5 minutes

Προσωπικά επιλέγω και αξιολογώ στην πράξη μόνο:

- Το λεξιλόγιο
- Τη γραμματική
- Τα επαναληπτικά
- Την μυλόπετρα

Continue Lesson →

My Achievements

Audio Companion

Sign Out

1 2 3 4 5 6 7 8 9 10 11 12

UNIT 1: Language Basics

1				2						3
						4				











My Achievements

(8 earned / 110 total)

Status

Category

Stamps I've Earned:

<p>COME BACK SOON: 3</p>  <p>i</p>	<p>FREQUENT LEARNER: 2</p>  <p>i</p>	<p>COME BACK SOON: 2</p>  <p>i</p>	<p>PETS</p>  <p>i</p>
<p>FREQUENT LEARNER: 1</p>  <p>i</p>	<p>COME BACK SOON: 1</p>  <p>i</p>	<p>HAPPY TO MEET YOU</p>  <p>i</p>	<p>HAPPY TO MEET YOU</p>  <p>i</p>

Stamps I Can Still Earn:

<p>COME BACK SOON: 4</p>	<p>COME BACK SOON: 5</p>	<p>FREQUENT LEARNER: 3</p>	<p>FREQUENT LEARNER: 4</p>
--------------------------	--------------------------	----------------------------	----------------------------

Show recently-earned stamps at sign in



SELECT THE LANGUAGE YOU'RE LEARNING:

Greek



Download the MP3 files to your computer or preferred device:

Fundamentals & Connection

Gain confidence by mastering basic conversational skills. This includes greetings, introductions, simple Q&As, and much more.

Exploration & Clarity

Learn to navigate your environment and handle basic interactions. This includes giving and getting directions, using transportation, telling time, eating out and more.

Level 1 Unit 1-4

Level 2 Unit 5-8

Level 3 Unit 9-12

Language Basics

Travel

Home & Health

Greetings & Introductions

Past & Future

Life & World

Work & School

Friends & Social Life

Everyday Things

Shopping

Dining & Vacation

Places & Events



Παράλληλη αξιοποίηση βιβλίων «Κλικ στα Ελληνικά»

- Επιλογή δραστηριοτήτων αντίστοιχων με τη θεματική του Rosetta Stone

Παράδειγμα:

➤ Ενότητα 1: Γεια Χαρά!

- ✓ Άσκηση 2, σελ. 42
- ✓ Άσκηση 1, σελ. 43
- ✓ Άσκηση 1,2,3, σελ.46
- ✓ Άσκηση 1,2, σελ.47
- ✓ Άσκηση 1,2, σελ. 51
- ✓ Ώρα για τραγούδι σελ. 53



Καλημέρα, Αγάπη!
Δημήτρης

Νίκη:
Καλησπέρα,
Αθηνά!
Εδώ Νίκη!
Αθηνά:
Γεια σου,
Νίκη!

0. Δημήτρης δ
1. Νίκη
2. Δήμητρα
3. Άρνης

α. Αθηνά
β. Βασίλης
γ. Άννα
δ. Αγάπη

Δήμητρα:
Γεια σου, Βασίλη!
Είμαι η Δήμητρα!

Βασίλης:
Γεια σου, Δήμητρα!

Γεια!
Είμαι ο Γιώργος!
Πώς σε λένε;

Άρνης:
Γεια σου, Άννα!
Είμαι ο Άρνης!



Άννα:
Γεια σου, Άρη!

Αξιοποίηση υλικού Π.Ι.

<https://mefesi.pi.ac.cy>

- Εκπαιδευτικό υλικό
- ✓ Χαιρετισμοί - Συστάσεις →
- ✓ Παρουσίαση Εαυτού
- ✓ Οικογένεια
- ✓ Ρούχα και αξεσουάρ







Γεια σου!

<p>Γεια σου! Είμαι ο Πάνος. Πώς σε λένε;</p>  <p>Είμαι καλὰ.</p>	<p>Με λένε Γιάννη. Τι κάνεις;</p> 	<p>Με λένε Ηλία. Εσύνα;</p> <p>Με λένε Φανή. Αυτή είναι η Νικόλ.</p> <p>Καλημέρα!</p> 
<p>Γεια σου Νικόλ! Αυτή είναι η Μαρία;</p> 	<p>Καλημέρα Πάνο. Όχι, δεν είναι η Μαρία. Είναι η Λήδα.</p> 	<p>Γεια σου Πάνο. Τι κάνεις;</p> <p>Καλημέρα Λήδα. Είμαι πολύ καλὰ!</p> 








Εγώ είμαι

Εγώ είμαι καλὰ.
Εσύ είσαι καλὰ.
Αυτός / Αυτή / Αυτό είναι καλὰ.
Εμείς είμαστε καλὰ.
Εσείς είστε καλὰ.
Αυτοί / Αυτές / Αυτά είναι καλὰ.




1. Διάβασε το κείμενο και συμπλήρωσε τα ονόματα των αγοριών και των κοριτσιών, όπως στα παραδείγματα.

- Είμαι ο Ηλίας.  Τον λένε Ηλία.
- Είμαι η Νικόλ.  Τη λένε Νικόλ.
- _____  _____
- _____  _____
- _____  _____
- _____  _____

3. Κύκλωσε τη σωστή φράση.

	Εμείς		Αυτοί
	Αυτές		Εγώ
	Εσείς		Εσείς
	Αυτή		Εσύ
	Αυτές		Εγώ
	Αυτοί		Αυτό
	Αυτά		Αυτοί
	Αυτοί		Εσύ
	Αυτές		Εμείς

Δημιουργία υλικού (ιδέες)

- Το θεματικό λεξιλόγιο του Rosetta Stone 
- Εμπέδωση γραμματικής 
- Τεστ αξιολόγησης 

Συμπεράσματα

- Το ROSETTA STONE δίνει τη δυνατότητα οργάνωσης του μαθήματος:
 - ✓ με σωστή σειρά και επιστημονικά τεκμηριωμένα
 - ✓ με δραστηριότητες που ελέγχουν την προϋπάρχουσα γνώση και συγχρόνως παρουσιάζουν τη νέα
 - ✓ με βασικό μοτίβο εκμάθησης της γλώσσας τη σύνδεση λέξης/φράσης και εικόνας και στις 4 δεξιότητες (Κ&Π ΠΛ και Κ&Π ΓΛ)

Спасибо Gracías | شكر
Grazie
Obrigado Спасибо Dank U
Eυχαριστώ Danke
Dziękuję Ευχαριστώ
Merci
Thank You
Ngiyabonga
Dank U
Diolch
Thank You
Obrigado
Tack
Dank U
Terima Kasih
Diolch
Grazie
Tack
Dank U
Tack
Eυχαριστώ

