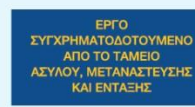


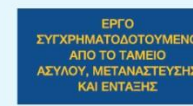

Πολυγλωσσία και διδασκαλία της
ελληνικής ως δεύτερης γλώσσας
στην Κύπρο:

Εφαρμογή του Οδηγού
Εκπαιδευτικού για την κατάκτηση
λεξιλογίου

Βαλεντίνα Ευθυβούλου
Δημοτικό Σχολείο Φανερωμένης



Ελληνικά ως δεύτερη γλώσσα στο δημοτικό σχολείο Φανερωμένης



Εφαρμογή του Οδηγού:

- Οργάνωση των ενοτήτων σύμφωνα με το Κ.Ε.Π.Α.
- Αντιστοίχισή τους με συγκεκριμένους στόχους
- Παροχή υλικού (παρουσιάσεις, κάρτες, έντυπα κ.λπ.)
- Πληροφόρηση για τις διαθέσιμες επιλογές (διδακτικά εγχειρίδια, ιστοσελίδες, λογισμικά, παιχνίδια, παρουσιάσεις)








Πρακτικές εφαρμογές Για την παρουσίαση, εξάσκηση, εμπέδωση, επέκταση και αξιολόγηση της κατάκτησης του λεξιλογίου

- Παρουσιάσεις του οδηγού του Π.Ι.



•Online εφαρμογές

η μύτη		☆ 🔊 ✎
το στόμα		☆ 🔊 ✎
τα δόντια		☆ 🔊 ✎
τα αυτιά		☆ 🔊 ✎
ο λαιμός		☆ 🔊 ✎

Παρουσίαση λεξιλογίου ενότητας μέσα από το λογισμικό Quizlet. Μπορεί να δημιουργηθεί και να τροποποιηθεί ώστε να καλύπτει όλα τα επίπεδα.

• Κείμενα/Ιστορίες/Παραμύθια



Μικρή ιστορία με βασικό λεξιλόγιο και δυνατότητα χρήσης του σε περιγραφή εικόνας, Α1' επίπεδο, Α' τάξη.



Συζήτηση - Επεξήγηση λεξιλογίου παραμυθιού, Α1' επίπεδο, Β' τάξη.

•Κάρτες (Flashcards)



Χρήση των καρτών του Οδηγού Π.Ι. ή και άλλων, για διάφορες δραστηριότητες-παιχνίδια, για εκμάθηση, εμπέδωση και αξιολόγηση. Επίπεδο Α1, τάξεις Α΄, Β΄, Γ΄.



Εντοπισμός εικόνων για τις αντίστοιχες λέξεις, εργασία σε ομάδες. Α1' επίπεδο, Β' τάξη.




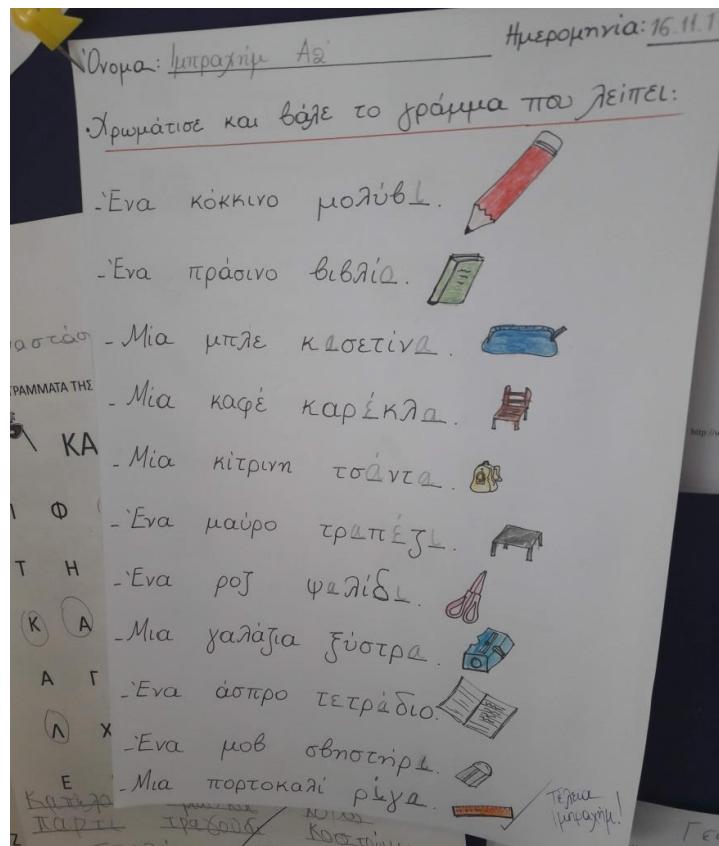
οικογένεια	μητέρα / μαμά	παπιάς / πατέρας
γονείς	παπούς	γιαγιά
παπούδες/γιαγιάδες	γιος	κόρη
αδελφια/αδέρφια	αδελφή/αδερφή	αδελφός/αδερφός

πίνακας	θρανίο	καρέκλα
μολύβι	σβηστήρι/γόμε	ξύστρα
ρίγα/χάρακας	ψαλίδι	γόμε/κόλλα
χρώματα	βιβλίο	τετράδιο
χαρτί	τσάντα	κασετίνα

Υλικό για δημιουργία καρτών από τον οδηγό εκπαιδευτικού του Π.Ι.

Οδηγός Εκπαιδευτικός για τη διδασκαλία της ελληνικής ως δεύτερης γλώσσας

• Φύλλα Εργασίας

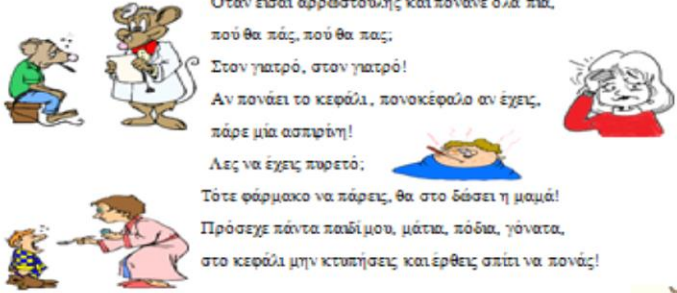












Δημιουργία φύλλων εργασίας με λεξιλόγιο διαφόρων ενοτήτων, Α1' επίπεδο, Α'-Γ' τάξεις.

Μέλη του σώματος - Φύλλα εργασίας


Πρόσεξε να μην κτυπήσεις!

Όταν είσαι αρρωσταύλης και πονάνε όλα πια,
πού θα πάς, πού θα πας;
Στον γιατρό, στον γιατρό!
Αν πονάει το κεφάλι, πονοκέφαλο αν έχεις,
πάρε μία ασπιρίνη!
Λες να έχεις πυρετό;
Τότε φάρμακο να πάρεις, θα στο δώσει η μαμά!
Πρόσεχε πάντα παιδί μου, μάτια, πόδια, γόνατα,
στο κεφάλι μην κτυπήσεις και έρθεις σπίτι να πονάς!



	Το πόδι		Τα πόδια
	Το χέρι		Τα χέρια
	Το μάτι		Τα μάτια
	Το αυτί		Τα αυτιά
	Το δάκτυλο		Τα δάκτυλα

tehofoeducators.com **WRITING WORKSHEETS** net-english.com



Πατέρας Παιτέρας ✓

οικογένεια οικογένεια ✓

Μητέρα Μητέρα ✓

Παππούς Παππούς ✓

Γιαγιά Γιαγιά ✓

Μητέρα και Κόρη Μητέρα και Κόρη ✓

Γονείς Γονείς ✓

Αδελφός Αδελφός ✓


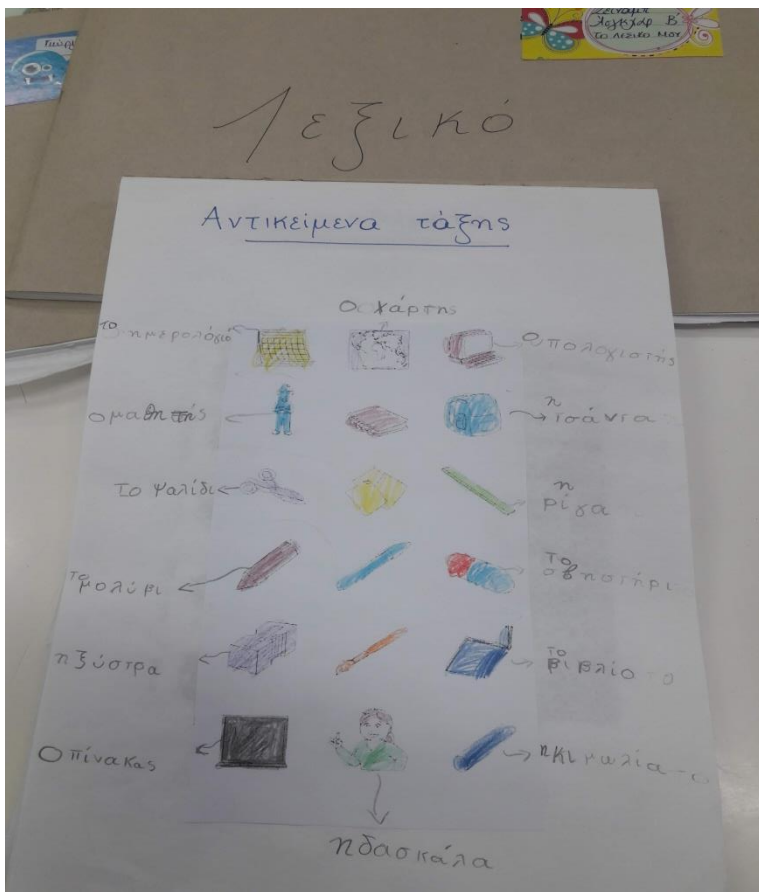
writing worksheet creator

Μπαβό σου!

<http://www.tehofoeducators.com/writing/family.php?8/4/2017 5:00:04 μμ>

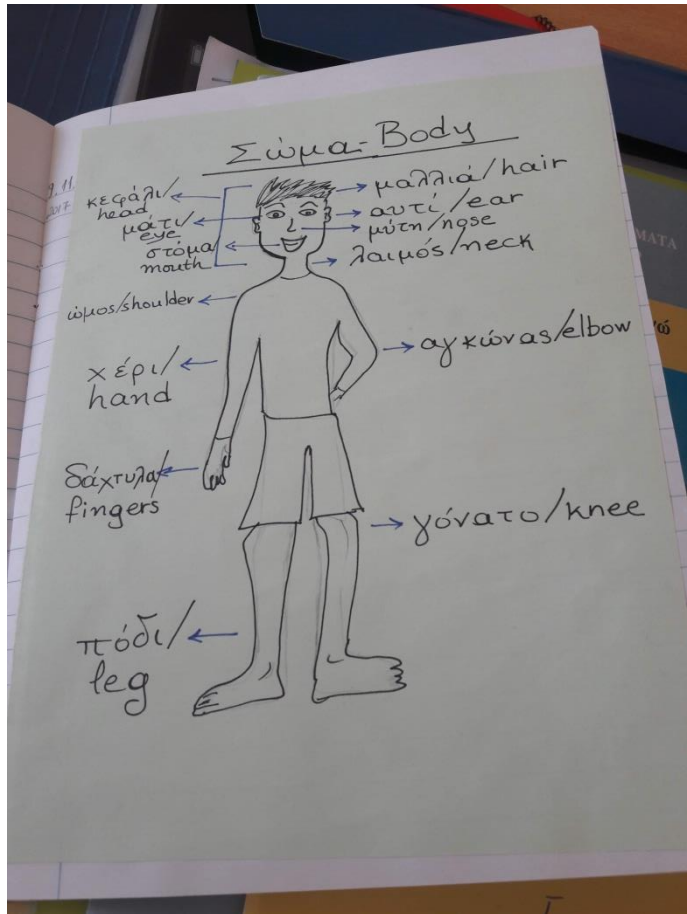
Φύλλα εργασίας από τον Οδηγό Εκπαιδευτικού και τις επιμορφώσεις του Π.Ι., Α1' επίπεδο, Γ'-Δ' τάξεις.

- Αυτοσχέδιο λεξικό


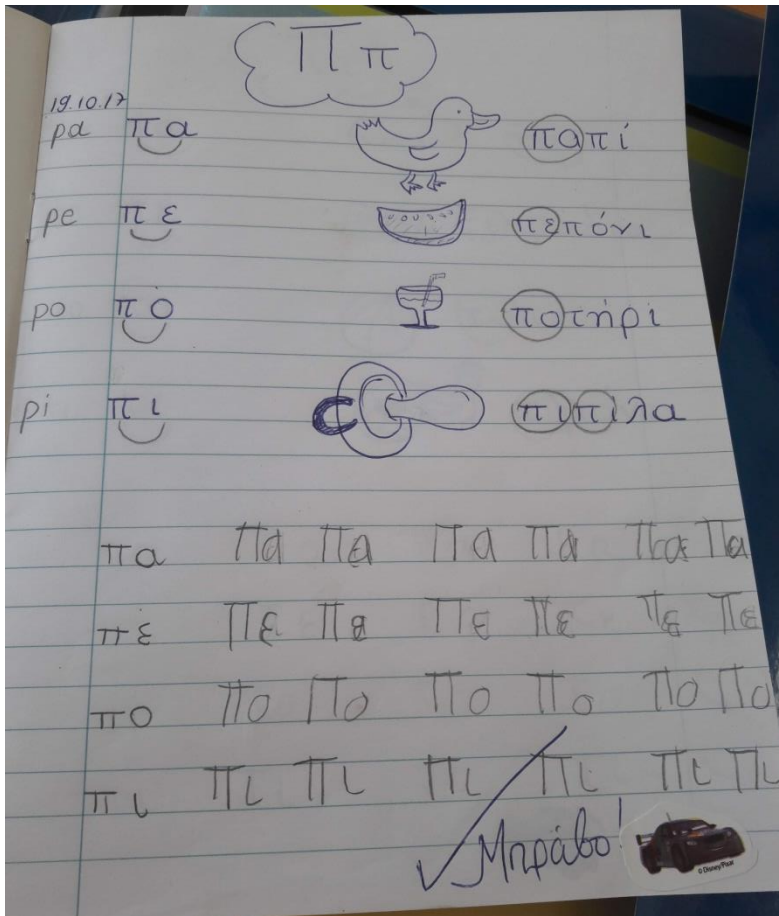


Κάθε παιδί δημιουργεί το δικό του λεξικό, όπου μπαίνει το νέο λεξιλόγιο κάθε ενότητας. Επίπεδο Α1' – Α2', όλες οι τάξεις.

• Εργασίες στο τετράδιο



Επεξήγηση λέξεων/ εννοιών στο τετράδιο του μαθητή, Α1' επίπεδο, Α' τάξη.



Βασικό λεξιλόγιο με φωνημική αντιστοιχία συλλαβών, Α1' επίπεδο, Α' τάξη.

• Δραστηριότητες στον πίνακα

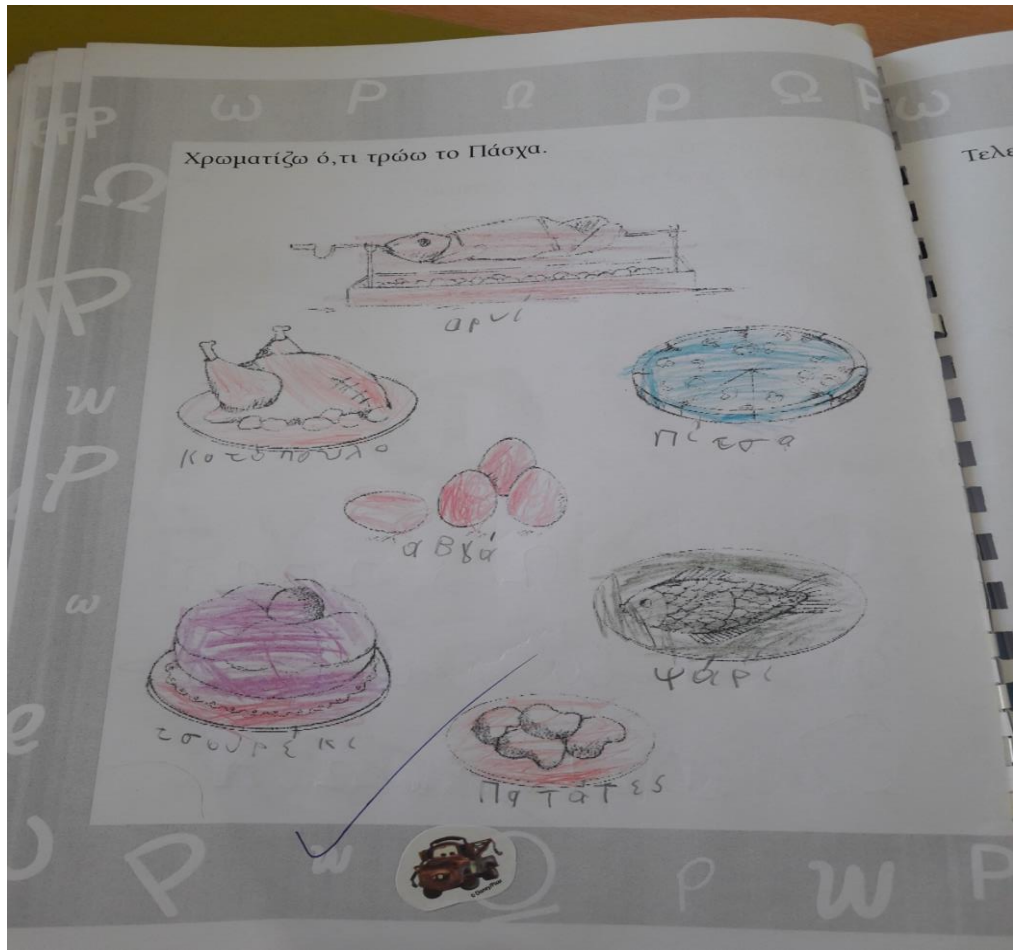


Γράφω τη σωστή λέξη δίπλα στη ζωγραφιά, Α1' επίπεδο, Β' τάξη.

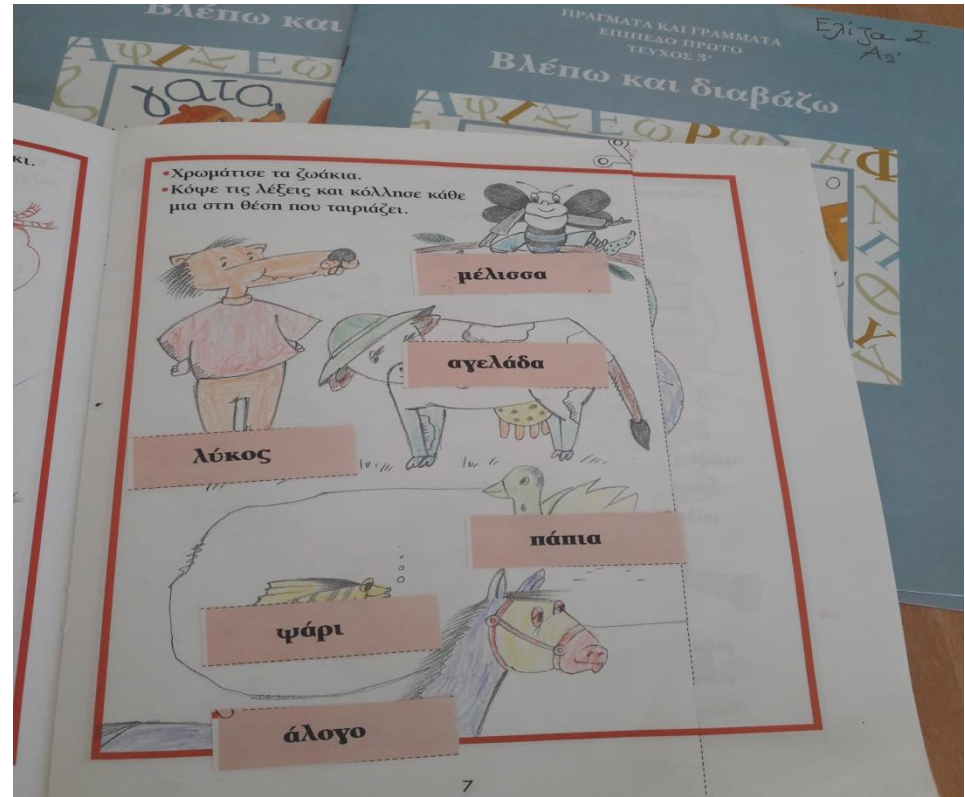



Τοποθετώ την κατάλληλη κάρτα κάτω από τη γραμμένη λέξη, Α1' επίπεδο, Ε' τάξη.



• Βιβλία/Τετράδια εργασιών



«Πράγματα και Γράμματα: Παίζω και μιλώ», για Α1' επίπεδο, Α' τάξη.



«Πράγματα και Γράμματα: Βλέπω και Διαβάζω», για Α1' επίπεδο, Α' τάξη.



«Πράγματα και Γράμματα: Διαβάζω και γράφω», για Α1' επίπεδο, Β' τάξη.

• Πινακίδες



Μόνιμη ανατροφοδότηση/επανάληψη στο γνωστό λεξιλόγιο.

• Ζωγραφιές



Ειδικότερα για τα παιδιά επιπέδου Α1 της Α' τάξης, τους πρώτους μήνες μαθημάτων .

• Επιτραπέζια παιχνίδια



«Βρες τι είσαι» - Λεξιλόγιο από διάφορες κατηγορίες

• Ηλεκτρονικός Υπολογιστής



Εκπαιδευτικό Λογισμικό «Μαργαρίτα» - Ε.ΔΙΑ.Μ.ΜΕ.



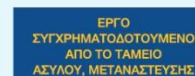
ΤΑΜΕΙΑ
ΕΣΩΤΕΡΙΚΩΝ
ΥΠΟΘΕΣΕΩΝ
ΚΥΠΡΙΑΚΗ ΔΗΜΟΚΡΑΤΙΑ
ΥΠΟΥΡΓΕΙΟ ΕΣΩΤΕΡΙΚΩΝ



ΚΥΠΡΙΑΚΗ ΔΗΜΟΚΡΑΤΙΑ
ΥΠΟΥΡΓΕΙΟ ΠΑΙΔΕΙΑΣ ΚΑΙ ΠΟΛΙΤΕΥΜΑΤΟΣ



ΕΥΡΩΠΑΪΚΗ ΕΝΩΣΗ



ΕΡΓΟ
ΣΥΓΧΡΗΜΑΤΟΔΟΤΟΥΜΕΝΟ
ΑΠΟ ΤΟ ΤΑΜΕΙΟ
ΑΣΥΛΟΥ, ΜΕΤΑΝΑΣΤΕΥΣΗΣ
ΚΑΙ ΕΝΤΑΞΗΣ



ΠΑΙΔΑΓΩΓΙΚΟ ΙΝΣΤΙΤΟΥΤΟ
ΚΥΠΡΟΥ




Το Έργο

Δραστηριότητες

Βοήθεια

Επικοινωνία

Επιλογή δραστηριότητας



Άκουσε τη λέξη και κάνε κλικ στην εικόνα που ταιριάζει.



Επίπεδο1

Επίπεδο2

Επίπεδο3

Επίπεδο4

Επίπεδο5

Επίπεδο6

Εκπαιδευτικό Λογισμικό «Άκουσμα» - Ινστιτούτο Επεξεργασίας Λόγου

Ευχαριστώ πολύ!

