

**ΑΞΙΟΛΟΓΗΣΗ ΚΑΤΑΝΟΗΣΗΣ ΚΑΙ ΠΑΡΑΓΩΓΗΣ ΠΡΟΦΟΡΙΚΟΥ ΛΟΓΟΥ
ΓΙΑ ΤΑ ΕΛΛΗΝΙΚΑ ΩΣ ΔΕΥΤΕΡΗ ΓΛΩΣΣΑ**

Όνομα μαθητή/τριας:

Χώρα Καταγωγής:

Χρονιά Ενίσχυσης:





Τμήμα:

Υπεύθυνος Δάσκαλος/α για την Ελληνική ως δεύτερη γλώσσα:


1. Ο δάσκαλος/Η δασκάλα σου θα σου κάνει τρεις ερωτήσεις. Πες του/της την απάντηση (10 μονάδες):

- 1.1. Πώς σε λένε;
- 1.2. Από πού είσαι;
- 1.3. Πόσων χρονών είσαι;
- 1.4. Πού μένεις;
- 1.5. Σε ποια τάξη πηγαίνεις;
- 1.6. Έχεις αδέρφια; Πόσα; Πες μου ποια ονόματα έχουν.
- 1.7. Τι κάνεις τον ελεύθερό σου χρόνο; Έχεις κάποιο αγαπημένο παιχνίδι;
- 1.8. Έχεις κάποιο ζώο στο σπίτι; Σου αρέσουν τα ζώα; Ποιο ζώο σου αρέσει πιο πολύ; Γιατί;
- 1.9. Ακούς μουσική; Ποιο είναι το αγαπημένο σου τραγούδι;
- 1.10. Ποιο είναι το αγαπημένο σου φαγητό; Γιατί;

2. Διάλεξε από τα χρώματα που έχεις μπροστά σου και ζωγράφισε (2 μονάδες).

			
2.1. μαύρο	2.2. καφέ	2.3. κόκκινο	2.4. πράσινο

3. Παρατήρησε την εικόνα και απάντησε στις ερωτήσεις. Ο δάσκαλος/ Η δασκάλα θα γράψει τις απαντήσεις (2 μονάδες).




3.1. Πότε λέμε καλημέρα;


3.2. Πότε λέμε καληνύχτα;

4. Άκουσε τις οδηγίες και δείξε κάθε φορά αυτό που σου ζητάει (3 μονάδες).


4.1 Δείξε μου το πιο λεπτό.



























4.2 Δείξε μου το πιο ψηλό.



4.3 Δείξε μου το πιο μεγάλο.



























5. Άκουσε προσεκτικά και δείξε τη σωστή εικόνα (24 μονάδες).

	5.1 <input type="checkbox"/>		5.2 <input type="checkbox"/>		5.3 <input type="checkbox"/>		5.4 <input type="checkbox"/>
	5.5 <input type="checkbox"/>		5.6 <input type="checkbox"/>		5.7 <input type="checkbox"/>		5.8 <input type="checkbox"/>
	5.9 <input type="checkbox"/>		5.10 <input type="checkbox"/>		5.11 <input type="checkbox"/>		5.12 <input type="checkbox"/>
	5.13 <input type="checkbox"/>		5.14 <input type="checkbox"/>		5.15 <input type="checkbox"/>		5.16 <input type="checkbox"/>
	5.17 <input type="checkbox"/>		5.18 <input type="checkbox"/>		5.19 <input type="checkbox"/>		5.20 <input type="checkbox"/>
	5.21 <input type="checkbox"/>		5.22 <input type="checkbox"/>		5.23 <input type="checkbox"/>		5.24 <input type="checkbox"/>

















6. Άκουσε και συμπλήρωσε τις μέρες που λείπουν. Ο δάσκαλος/ Η δασκάλα θα γράψει τις απαντήσεις (3 μονάδες).

Δευτέρα, _____, 6.1 Τετάρτη, Πέμπτη, _____, 6.2
Σάββατο, _____ 6.3

7. Δες την εικόνα και πες τι είναι το κάθε τι (24 μονάδες).

	7.1 <input type="checkbox"/>		7.2 <input type="checkbox"/>		7.3 <input type="checkbox"/>		7.4 <input type="checkbox"/>
	7.5 <input type="checkbox"/>		7.6 <input type="checkbox"/>		7.7 <input type="checkbox"/>		7.8 <input type="checkbox"/>
	7.9 <input type="checkbox"/>		7.10 <input type="checkbox"/>		7.11 <input type="checkbox"/>		7.12 <input type="checkbox"/>
	7.13 <input type="checkbox"/>		7.14 <input type="checkbox"/>		7.15 <input type="checkbox"/>		7.16 <input type="checkbox"/>
	7.17 <input type="checkbox"/>		7.18 <input type="checkbox"/>		7.19 <input type="checkbox"/>		7.20 <input type="checkbox"/>
	7.21 <input type="checkbox"/>		7.22 <input type="checkbox"/>		7.23 <input type="checkbox"/>		7.24 <input type="checkbox"/>

8. Παρατήρησε προσεκτικά και περίγραψε με λίγα λόγια τι κάνει το παιδί σε κάθε εικόνα (32 μονάδες).

	8.1 <input type="checkbox"/>		8.2 <input type="checkbox"/>		8.3 <input type="checkbox"/>		8.4 <input type="checkbox"/>
	8.5 <input type="checkbox"/>		8.6 <input type="checkbox"/>		8.7 <input type="checkbox"/>		8.8 <input type="checkbox"/>
	8.9 <input type="checkbox"/>		8.10 <input type="checkbox"/>		8.11 <input type="checkbox"/>		8.12 <input type="checkbox"/>
	8.13 <input type="checkbox"/>		8.14 <input type="checkbox"/>		8.15 <input type="checkbox"/>		8.16 <input type="checkbox"/>

Χρυσοβαλάντη Γιάννακα

Εκπαιδευτικός