



ROSETTA STONE



https://www.youtube.com/watch?v=CWhtd_3GdOM



ΕΡΓΟ
ΣΥΓΧΡΗΜΑΤΟΔΟΤΟΥΜΕΝΟ
ΑΠΟ ΤΟ ΤΑΜΕΙΟ
ΑΣΥΛΟΥ, ΜΕΤΑΝΑΣΤΕΥΣΗΣ
ΚΑΙ ΕΝΤΑΞΗΣ

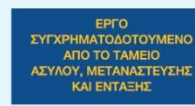


Αθήνος Κωνσταντινίδης

Αλληλεγγύη, Πρόοδος, Ευμερσία

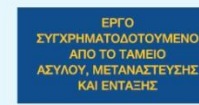
ΤΟ ΛΟΓΙΣΜΙΚΟ.....

- Το Rosetta Stone είναι το κορυφαίο λογισμικό εκμάθησης γλωσσών στον κόσμο.
- Το Rosetta Stone διδάσκει τη γλώσσα με φυσικό τρόπο.
- Οι μαθητές/τριες καταλαβαίνουν τη χρήση της γλώσσας μέσω των εξειδικευμένων δραστηριοτήτων ακρόασης και ανάγνωσης.



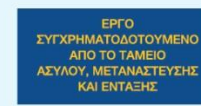
- Προφέρουν τις λέξεις σωστά αφού εξασκηθούν με το εργαλείο αναγνώρισης ομιλίας και ανάλυσης.
- Μιλούν χωρίς σενάριο.
- Ο σχεδιασμός του προγράμματος τους εξασφαλίζει τη σιγουριά και την αυτοπεποίθηση που χρειάζονται για να μιλήσουν στο κατάλληλο περιβάλλον.
- Οι μαθητές/τριες είναι σε θέση να διαβάσουν και να γράψουν με ακρίβεια.

- Θα έχουν την ευκαιρία να μιλήσουν όπως θα μιλούσαν σε πραγματικές συνομιλίες.
- Με το Rosetta Stone θα διαβάζουν και θα μιλούν μια γλώσσα σε ελάχιστο χρόνο. Καμία μετάφραση. Δεν υπάρχουν κανόνες γραμματικής.
- Το Rosetta Stone προσφέρει στους μαθητές/τριες το γρηγορότερο τρόπο εκμάθησης μιας νέας γλώσσας.



ΠΩΣ ΔΟΥΛΕΥΕΙ ΤΟ ROSETTA STONE;

1. Επιλέγετε ένα μάθημα που ικανοποιεί τους μαθησιακούς στόχους των μαθητών/τριων.
2. Η μέθοδος Rosetta Stone Dynamic Immersion βοηθά τον μαθητή να σκέφτεται σε μια νέα γλώσσα από το ξεκίνημα, παρακάμπτοντας τη μετάφραση και τη δύσκολη γραμματική.



3. Εισάγονται νέες λέξεις και έννοιες σε μια προσεκτικά σχεδιασμένη αλληλουχία που επιταχύνει τη διαδικασία εκμάθησης της γλώσσας.
4. Καθώς προχωρούν, θα χρησιμοποιούν τις λέξεις και τις φράσεις που έχουν μάθει για να κατανοήσουν το νέο λεξιλόγιο που παρουσιάζεται.

5. Οι ασκήσεις παρουσιάζουν ποικιλία λεξιλογίου, γραμματικής και σενάκια συζήτησης βγαλμένα από την πραγματική ζωή.
6. Οι δραστηριότητες εξασκούν και τις τέσσερις δεξιότητες κατανόησης / παραγωγής γραπτού και προφορικού λόγου.



Unit 1: Language Basics



Unit 2: Greetings and Introductions



Unit 3: Work and School



Unit 4: Shopping

ΕΝΟΤΗΤΕΣ



Unit 1 > Lesson 1

Pronunciation

Επίπεδο 1

About 15 minutes

Start




1. Βασικά Γλωσσικά Ζητήματα
2. Χαιρετισμοί και Συστάσεις
3. Δουλειά και Σχολείο
4. Ψώνια



Explore all activities for Unit 1





Unit 1 > Lesson 1

Core Lesson

Επίπεδο 2

About 30 minutes

Start



1. Ταξίδια

Your selected course for Unit 1

2. Παρελθόν και Μέλλον

3. Φίλοι και Κοινωνική Ζωή

4. Δείπνο και Διακοπές



Explore all activities for Unit 1





Unit 1: Home and Health



Unit 2: Life and World



Unit 3: Everyday Things



Unit 4: Places and Events



Unit 1 > Lesson 1

Core Lesson

Επίπεδο 3

About 30 minutes

Start



1. Σπίτι και Υγεία
2. Ζωή και Κόσμος
3. Καθημερινότητα
4. Τόποι και Γεγονότα



Explore all activities for Unit 1



- Υποενότητα
- Προφορά
- Λεξιλόγιο
- Γραμματική
- Ακρόαση και Ανάγνωση
 - Ανάγνωση
 - Γραφή
 - Ακρόαση
- Παραγωγή Λόγου - Ομιλία
 - Επανάληψη



Επιλογή Εικόνας



Ο άνδρας πίνει.



το σάντουιτς



το σάντουιτς



τς



Επιλογή Απάντησης

Ναι. Το γρασίδι είναι πράσινο.



Αυτό είναι ένα δέντρο.



Είναι πράσινο το γρασίδι;



Τι είναι αυτό;



Υπάρχουν τρία ψάρια.



Υπάρχουν τρεις εφημερίδες.



Ποιος διαβάζει;



Ποιος πίνει;



Πόσα ψάρια υπάρχουν;




Οι μαθητές διαβάζουν.





Εξάσκηση Προφορικού Λόγου

το κορίτσι




η γυναίκα



Παραγωγή Προφορικού Λόγου

Τρώει ένα μήλο αυτός;




Ο άνδρας οδηγεί.




Το αγόρι δεν οδηγεί.




Η γυναίκα οδηγεί.



Συλλαβισμός

Αυτή είναι μαθήτρια. 



το αγόρι 



γό 

γό 



Πολλαπλής Επιλογής

ο
η
το





άνδρας



το
ρι
πίνει.



το αγόρι



Ανάλυση Ομιλίας

Η γυναίκα διαβάζει.




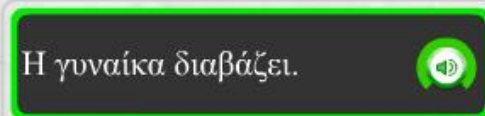


Η γυναίκα διαβάζει.

Η γυναίκα
διαβάζει.



Η γυναίκα διαβάζει.



Γραφή

ο σκύλ

ο σκύλος



Αυτοί
περπατάνε.



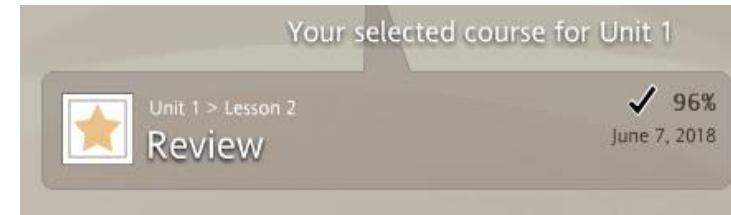
ΑΞΙΟΛΟΓΗΣΗ;

- **Συντρέχουσα Αξιολόγηση:**

Άμεση ανατροφοδότηση και καθοδήγηση μέσω των ασκήσεων.

- **Τελική Αξιολόγηση:**

Η τελευταία άσκηση μετά από κάθε Υποενότητα και το Milestone στο τέλος της Ενότητας.



ΟΔΗΓΟΣ

- 1. Προπαρασκευαστικά (1,2,3)**
- 2. Χαιρετισμοί - Συστάσεις (1,2,3,5,6,7)**
- 3. Παρουσίαση Εαυτού (1,2,3,4,5,6)**
- 4. Αντικείμενα σχολικής τάξης (1,2,3,4,5)**
- 5. Οικογένεια (2,3,4,5,6,7,10,11,12)**
- 6. Καθημερινότητα (3,4,5,6,7,9,10,11,12)**
- 7. Εστιατόριο – Φαγητό (1,2,3,4,5,6,7,8)**
- 8. Φρούτα και λαχανικά (1,2,3,4,5,6,7,9)**

ROSETTA STONE

1. Βασικά Γλωσσικά Ζητήματα
2. Χαιρετισμοί και Συστάσεις
3. Δουλειά και Σχολείο
4. Ψώνια
5. Ταξίδια
6. Παρελθόν και Μέλλον
7. Φίλοι και Κοινωνική Ζωή
8. Δείπνο και Διακοπές
9. Σπίτι και Υγεία
10. Ζωή και Κόσμος
11. Καθημερινότητα
12. Τόποι και Γεγονότα

ΟΔΗΓΟΣ

9. Ρούχα και αξεσουάρ(1,2,3,4,5,6,7)

10. Καιρός(2,3,4,5,6,7,9,10,11,12)

11. Ζώα (2,3,4,5,8,9,10)

12. Σπίτι (2,3,4,5,6,7,8,9,10,11,12)

**13. Επαγγέλματα
(3,4,5,6,7,8,9,10,11,12)**

**14. Η γειτονιά μου
(1,2,3,4,5,6,7,8,9,10,11,12)**

**15. Μέσα μεταφοράς – Διακοπές
(1,3,4,5,6,7,8,9,10,12)**

**16. Παιχνίδια – Δραστηριότητες
(5,6,7,8,10,12)**

**17. Παιχνίδια – Δραστηριότητες
(5,6,7,8,10,12)**

ROSETTA STONE

1.Βασικά Γλωσσικά Ζητήματα

2.Χαιρετισμοί και Συστάσεις

3.Δουλειά και Σχολείο

4.Ψώνια

5.Ταξίδια

6.Παρελθόν και Μέλλον

7.Φίλοι και Κοινωνική Ζωή

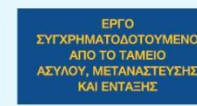
8.Δείπνο και Διακοπές

9.Σπίτι και Υγεία

10.Ζωή και Κόσμος

11.Καθημερινότητα

12.Τόποι και Γεγονότα



ΒΙΝΤΕΟ ΑΠΟ ROSETTA STONE

- https://www.youtube.com/watch?v=5Mc67ePvO_TY (λεξιλόγιο - συλλαβές)
- <https://www.youtube.com/watch?v=tHeCZbcor8M> (γραμματική - χρόνοι)
- <https://www.youtube.com/watch?v=7FrEXGYyHYg> (προφορά - προτάσεις)
- <https://www.youtube.com/watch?v=hnB8HqXaNPA> (γραμματική)

